

Die 800% Strategie

Trends begleiten mit Optionsscheinen

Liebe Leserin, lieber Leser,

wie erwartet stabilisieren sich aktuell die Märkte auf ihrem Niveau. Dabei zeigen sich auch unsere Depots kaum verändert. Das Aktien-Depot zeigt ein leichtes Minus von 0,7 Prozent und liegt damit seit Jahresbeginn immer noch bei einem Gewinn von 17,7 Prozent. Das Optionsschein-Depot gibt sich kaum verändert und muss rund ein Prozent nachgeben.

Bis zum Jahresende werden aber die Börsen noch mal anziehen können. Auch unsere Optionsscheine werden wieder an Schwung gewinnen. Aktuell sind wir dafür noch gut aufgestellt und werden vorerst nichts an der Depotkonstellation ändern. Da der Marktindikator derzeit noch auf Rot steht, fallen Neuaufnahmen derzeit aus.

Ausbruch geglückt

Besonders Palo Alto konnte wieder überzeugen. Die Aktie kletterte zuletzt dynamisch über die 500-Dollar-Marke und bescherte damit dem Optionsschein ein Wochenplus von über 22 Prozent. Damit überholt Palo Alto mit einem Gesamtgewinn von 347 Prozent den bisherigen Spitzenreiter Danaher in unserem Depot.

- ▶ 04 Aktien-Depot
- ▶ 05 Optionsschein-Depot
- ▶ 07 Die besten Aktien der Welt
- ▶ 09 Trendstärke-Check

Palo Alto in US-Dollar



Der Trend ist voll intakt. Allerdings ist auf diesem Niveau auch eine kurze Verschnaufpause durchaus denkbar. Im Anschluss sollte es aber weiter nach oben gehen.

Der Trend dreht wieder nach oben

Auf kurzfristige Sicht konnte jüngst auch Adobe Systems wieder überzeugen. Die Aktie hat nach ihrer Konsolidierung seit Mitte September einen Boden im Bereich von 560 Dollar gefunden und strebt nun wieder mit frischer Kraft nach oben. Der übergeordnete Trend ist weiter voll intakt und das alte Jahreshoch bei 670 Dollar sollte schon bald aus dem Markt genommen werden. Damit würde die Aktie ein neues Kaufsignal auslösen und sollte im Anschluss nochmals an Fahrt zulegen können.

Adobe Systems in US-Dollar



Die Marke von 600 Dollar sollte nur eine minimale Hürde darstellen. Im Anschluss ist der Weg nach oben frei.

Mehr Arbeit = mehr Erfolg? Nicht an der Börse

In der Einfachheit liegt der Erfolg – ein gesunder Menschenverstand reicht aus, um langfristig an der Börse erfolgreich zu sein. Dies zu akzeptieren ist aber verdammt schwer. Schließlich haben wir gelernt: Je mehr man arbeitet und sich reinhängt, desto mehr wird man belohnt. An der Börse gilt dieses Gesetz überhaupt nicht. Hier heißt es eher: Nichts zu tun, ist oft die beste Lösung! Dies zeigt auch unser Aktien-Depot. Ohne viel Aufwand erzielen wir damit gemeinsam seit Jahren eine hervorragende Rendite. Seit Auflage im März 2014 gelingt damit eine durchschnittliche jährliche Rendite von rund 23 Prozent.

Kombination mit Optionsscheinen bringt Spaß

Ein bisschen Spaß muss sein. Hier kommen dann unsere Optionsscheine zum Einsatz. In den längeren Durchschnaufphasen würden wir mit Optionsscheinen Schiffbruch erleiden, in den dynamischen Aufwärtsphasen sind Optionsscheine hervorragende Produkte, um Geld zu vermehren. Diese Strategie setzen wir im Optionsschein-Depot um und werden damit in den nächsten Jahren weiterhin noch sehr viel Spaß haben.

Herzliche Grüße

Ihr Team 800 %

PS: „Die Logik an der Börse ist, dass man oft unlogisch sein muss – und das ist die große Kunst des Spekulierens und der Börsenanalyse.“

André Kostolany

► Aktien-Depot

Unternehmen	WKN	Stückzahl	Kaufdatum	Kaufkurs	Aktueller Kurs	Kurswert	Performance	Anteil
Visa	A0NC7B	24	06.03.2014	40,71 €	192,30 €	4.615,20 €	+372 %	10 %
Amazon	906866	2	06.03.2014	268,11 €	2.846,50 €	5.693,00 €	+962 %	12 %
Alphabet	A14Y6H	1	27.11.2015	708,50 €	2.386,50 €	2.386,50 €	+237 %	5 %
Paypal	A14R7U	22	21.12.2017	62,45 €	223,95 €	4.926,90 €	+259 %	10 %
Nvidia	918422	32	21.12.2017	41,54 €	182,74 €	5.847,68 €	+340 %	12 %
Ross Stores	870053	15	01.12.2016	63,21 €	91,99 €	1.379,85 €	+46 %	3 %
Union Pacific	858144	11	01.12.2016	96,59 €	186,15 €	2.047,65 €	+93 %	4 %
Tencent	A0YHJ8	32	21.12.2017	43,43 €	54,40 €	1.740,80 €	+25 %	4 %
Adobe	871981	5	14.02.2019	231,50 €	514,00 €	2.570,00 €	+122 %	5 %
Walt Disney	855686	11	11.03.2021	163,78 €	149,32 €	1.642,52 €	-9 %	3 %
Danaher	866197	14	01.12.2016	73,70 €	256,50 €	3.591,00 €	+248 %	8 %
Tractor Supply	889826	13	11.03.2021	140,44 €	168,15 €	2.185,95 €	+20 %	5 %
Autodesk	869964	8	14.02.2019	138,10 €	244,50 €	1.956,00 €	+77 %	4 %
Apple	865985	40	28.05.2020	72,62 €	122,22 €	4.888,80 €	+68 %	10 %
Wells Fargo	857949	55	11.03.2021	33,36 €	39,71 €	2.184,05 €	+19 %	5 %
Depotwert						47.655,90 €		99,7 %
Bar						124,10 €		0,3 %
Gesamtwert						47.780,00 €		100,0 %
Performance seit 01.01.21							+17,7 %	
Performance seit Auflegung am 06.03.2014; Startkapital: 15.000 Euro							+218,5 %	

Depotentwicklung seit Auflegung (06. März 2014) in Euro



seit Auflegung
+218,5 %

Hinweis auf Interessenkonflikte:

Der Vorstandsvorsitzende und Mehrheitsinhaber der Herausgeberin Börsenmedien AG, Herr Bernd Förtsch, ist unmittelbar und mittelbar Positionen über die in der Publikation angesprochenen nachfolgenden Finanzinstrumente oder hierauf bezogene Derivate eingegangen, die von der durch die Publikation etwaig resultierenden Kursentwicklung profitieren können: Apple, Nvidia.
 Der Autor Stefan Limmer hält unmittelbar Positionen über die in der Publikation angesprochenen nachfolgenden Finanzinstrumente oder hierauf bezogene Derivate, die von der durch die Publikation etwaig resultierenden Kursentwicklung profitieren können: Apple, Amazon, Nvidia, Alphabet, Union Pacific.
 Der Autor Stefan Sommer hält unmittelbar Positionen über die in der Publikation angesprochenen nachfolgenden Finanzinstrumente oder hierauf bezogene Derivate, die von der durch die Publikation etwaig resultierenden Kursentwicklung profitieren können: Amazon, Alphabet.

► Optionsschein-Depot

Basiswert	WKN	Anzahl	Kaufkurs Kaufdatum	Aktueller Kurs	Kurswert	Performance		Anteil
Disney	JJ3KER	3.225	1,07 € 25.03.2021	0,07 €	225,75 €	-93 %	Halten	0 %
Amazon	MA22NA	2.900	3,25 € 28.01.2021	0,96 €	2.784,00 €	-70 %	Kaufen	4 %
Danaher	VQ137C	2.650	1,18 € 25.03.2021	5,22 €	13.833,00 €	+342 %	Halten	21 %
Paypal	MA4RAZ	3.000	2,66 € 28.01.2021	1,40 €	4.200,00 €	-47 %	Kaufen	6 %
United Health	TT2W57	1.165	2,83 € 25.03.2021	3,32 €	3.867,80 €	+17 %	Kaufen	6 %
Starbucks	MA5UVV	6.900	0,52 € 25.03.2021	0,26 €	1.794,00 €	-50 %	Kaufen	3 %
Union Pacific	MA2AWX	2.200	1,48 € 25.03.2021	0,60 €	1.320,00 €	-59 %	Kaufen	2 %
Palo Alto	JJ3KKM	1.900	2,27 € 28.01.2021	10,14 €	19.266,00 €	+347 %	Halten	30 %
Microsoft	MA2AYU	2.300	2,23 € 28.01.2021	4,62 €	10.626,00 €	+107 %	Kaufen	16 %
McDonalds	VQ2105	4.250	1,03 € 28.01.2021	1,44 €	6.120,00 €	+40 %	Kaufen	9 %
Depotwert					64.036,55 €			99 %
Bar					821,67 €			1,3 %
Gesamtwert					64.858,22 €			100 %
Performance seit Jahresbeginn 2021						+1,8 %		
Performance seit Auflegung am 20.08.13; Startkapital: 10.000 Euro						+548,6 %		

Aktuelle Transaktionen

Transaktion	Basiswert	WKN	Stückzahl	Kurs ca.	Trans.-Kosten	Veränderung Konto	Verlust
Aktuell keine Transaktionen							

► Für Neueinsteiger

Herzlich willkommen bei der 800%-Strategie.
Sie erhalten im Börsendienst Zugriff auf das Optionsschein- und das Aktien-Depot.

**Wir empfehlen Ihnen, das jeweilige Depot (oder beide)
mit den in den Tabellen angegebenen Gewichtungen nachzubilden.**

Hinweis auf Interessenkonflikte:

Der Autor Stefan Limmer hält unmittelbar Positionen über die in der Publikation angesprochenen nachfolgenden Finanzinstrumente oder hierauf bezogene Derivate, die von der durch die Publikation etwaig resultierenden Kursentwicklung profitieren können: Amazon, Union Pacific, Starbucks, McDonald's und Microsoft.

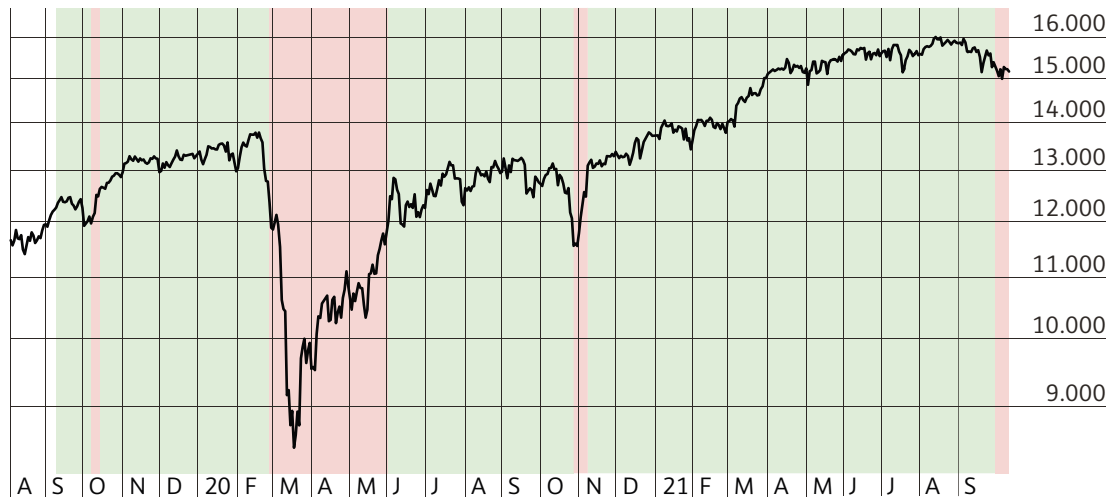
Depotentwicklung seit Auflegung (20. August 2013) in Euro



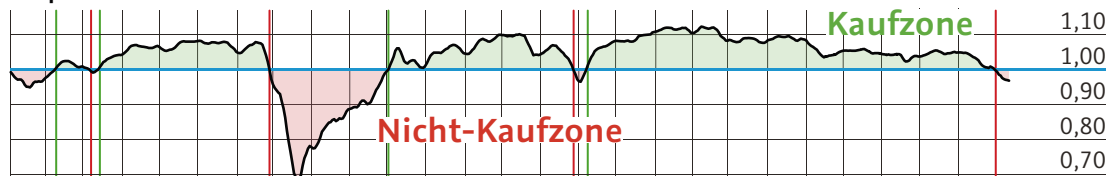
seit Auflegung
+548,6 %

► Ampel: Rot

DAX in Punkten




Ampelwert in Punkten



► Die besten Aktien der Welt

3M



3M

Fünf Geschäftsleute gründeten im Jahr 1902 die „Minnesota Mining & Manufacturing Company“, um ein Mineralvorkommen zur Herstellung von Schleifpapier zu nutzen. Mittlerweile, gut 120 Jahre später, ist der Mischkonzern einer der Schwergewichte im Dow Jones mit einem Portfolio von mehr als 50.000 Produkten – jährlich kommen im Schnitt 1.000 neue Produkte hinzu. Die Bandbreite der Erzeugnisse ist riesig und reicht von Büroartikeln über Medizinprodukte, Schutz- und Arbeitskleidung bis hin zu Elektrogeräten.

Erfindungen von 3M wie beispielsweise Post-its haben sich zu Produktsynonymen entwickelt und sind aus dem täglichen Leben von Abermillionen Menschen nicht mehr wegzudenken. Insgesamt hält der Konzern mehr als 55.000 Patente. Damit zählt 3M seit Jahren laut Studien zu den innovativsten Unternehmen der Welt. 3M wirtschaftet solide und ist kerngesund. Überraschungen, im negativen wie positiven Sinn gab es in der Vergangenheit so gut wie keine. Umsatz- und Gewinnentwicklung zeigen langfristig nach oben.

► **Stressfaktor: niedrig**

Wussten Sie schon?

► 3M zahlt seit 100 Jahren Dividende – ohne Unterbrechungen! 2021 wurde die Ausschüttung das 63. Jahr in Folge angehoben. Der Konzern ist damit einer der zuverlässigsten Dividendenzahler am US-Markt und kann sich zum erlauchten Kreis der sogenannten Dividendenaristokraten zählen.

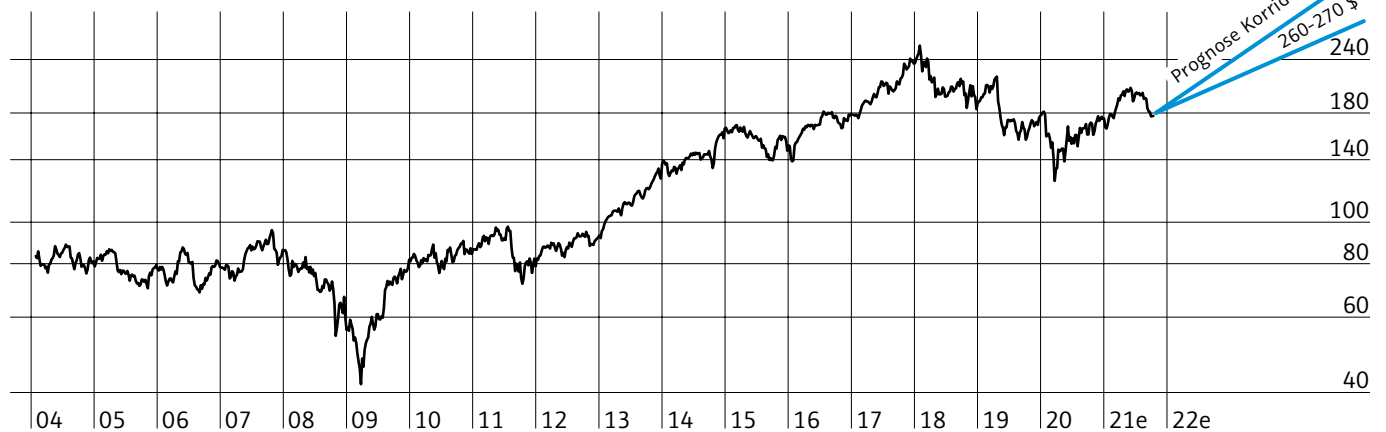
► Qualitäts-Check: 3M

Qualitative Kriterien	Scoring	Punkte
Qualität Geschäftsmodell		8 von 10
Güter des täglichen Bedarfs		6 von 10
Nachhaltiger Wettbewerbsvorteil		7 von 10
Wachstumspotenzial Branche		8 von 10
Qualität Management		10 von 10
Quantitative Kriterien		
Quantitative Kriterien	Scoring	Punkte
Eigenkapitalrendite		9 von 10
Eigenkapitalquote		8 von 10
Stabile Gewinne		9 von 10
Wachstumsraten Gewinn		8 von 10
Dividendenhöhe und -kontinuität		7 von 10
Gesamtpunktzahl:		80 von 100

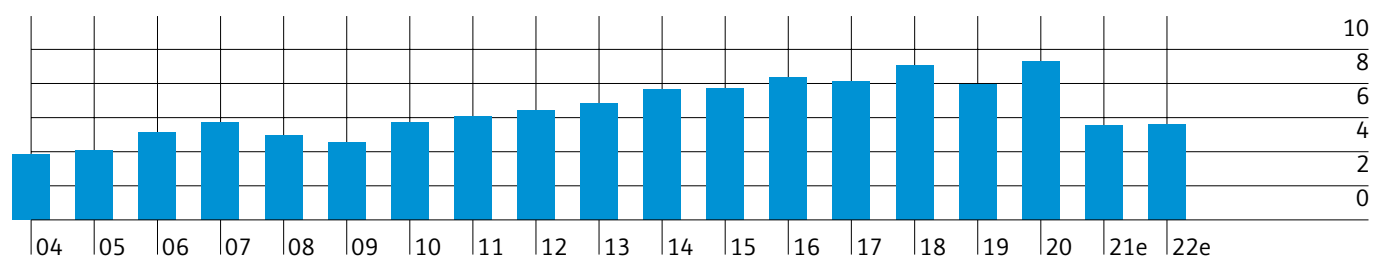
Punktzahl > 75: Aktie als Langfristanlage geeignet

► 3M

in US-Dollar



■ = Gewinnentwicklung je Aktie in US-Dollar



► Trendstärke-Check

Rang	Aktie	Kurs Aktie *	WKN OS	Strike OS	Laufzeit OS	T/H Einjahresvergleich
1	Palo Alto	505	JJ3KKM	400	März 22	
2	Alphabet	2.734	GH4NAF	3.100	Januar 23	
3	Autozone	1.677	MA7QX1	1.850	Dezember 22	
4	Advanced Micro Devices	105	JJ870D	115	Juni 22	
5	Danaher	297	VQ137C	240	Januar 22	
6	McDonald's	245	VQ2105	240	März 22	
7	Broadcom	485	MA75RT	550	Dezember 22	
8	Facebook	324	KE1FL9	375	Januar 23	
9	SAP	117	MA5BQC	135	Dezember 22	
10	NextEra Energy	79	MA3SPD	83	Januar 22	
11	Visa	224	KB5WL5	240	Januar 22	
12	Union Pacific	213	MA2AWX	230	März 22	
13	Paypal	256	MA4RAZ	270	März 22	
14	The Walt Disney Company	173	JJ3KER	210	Januar 22	
15	Amazon	3.247	MA22NA	3.600	März 22	
16	Mastercard	345	MA5NCK	380	September 22	
17	Autodesk	276	MA63K6	300	Dezember 22	
18	Ross Stores	106	MA98UR	115	September 22	
19	Adidas	260	TR5WJ3	290	Dezember 22	
20	Alibaba	163	KFOU73	165	Januar 23	

* Deutsche Werte sind in Euro, US-Werte in USD angegeben.

Legende

Beispiel Nike:
 Akt. Kurs 54,89 \$
 Einjahrestief bei 49,73 \$ → ← Einjahreshoch bei 58,68 \$
 Einjahreshoch:

Impressum

DIE 800%-STRATEGIE
6. Jahrgang – Ausgabe 41/2021
Redaktionsschluss: 14.10.2021
Erscheinungsweise: wöchentlich als PDF

Herausgeber:

Börsenmedien AG, Am Eulenhof 14, 95326 Kulmbach
Abonnements: abo@boersenmedien.de
Telefon: +49 (0) 9221 90 51 110

Verantwortliche Redakteure (V.i.S.d.P.): Stefan Limmer,
Stefan Sommer

Vorstandsvorsitzender: Bernd Förtsch

Aufsichtsratsvorsitzende: Michaela Förtsch

Grafik: Katja Strobel

Lektorat: Elke Sabat

Urheberrecht:

Die Inhalte unterliegen dem deutschen Urheberrecht. Die Vervielfältigung, Bearbeitung, Verbreitung und jede Art der Verwertung bedürfen der schriftlichen Zustimmung der Börsenmedien AG. Ausdrücke und Kopien dieser Inhalte sind nur für den privaten, nicht kommerziellen Gebrauch gestattet.

Soweit die Inhalte auf dieser Seite nicht vom Betreiber erstellt wurden, werden die Urheberrechte Dritter beachtet, insbesondere als solche gekennzeichnet. Sollten Sie trotz-

dem auf eine Urheberrechtsverletzung aufmerksam werden, bitten wir um einen entsprechenden Hinweis aufgrund dessen wir derartige Inhalte umgehend entfernen.

Allgemeiner Hinweis:

Wir machen Sie vorsorglich darauf aufmerksam, dass die in unseren Produkten enthaltenen Finanzanalysen und Empfehlungen zu einzelnen Finanzinstrumenten eine individuelle Anlageberatung durch Ihren Anlageberater oder Vermögensberater nicht ersetzen können. Unsere Analysen und Empfehlungen richten sich an alle, in ihrem Anlageverhalten sehr unterschiedliche Abonnenten und Leser und berücksichtigen damit in keiner Weise persönliche Anlagesituationen.

Den Artikeln, Empfehlungen, Charts und Tabellen liegen Informationen zugrunde, die die Redaktion für zuverlässig hält. Eine Garantie für die Richtigkeit kann die Redaktion jedoch nicht übernehmen. Jeder Haftungsanspruch, insbesondere für Vermögensschäden, die aus Heranziehung der Ausführungen für eigene Anlageentscheidungen resultieren, muss daher kategorisch abgelehnt werden.

Risikohinweis:

Jedes Finanzinstrument ist mit Risiken behaftet. Im schlimmsten Fall droht ein Totalverlust. Alle Angaben stammen aus Quellen, welche die Redaktion für vertrauenswürdig hält, ohne eine Garantie für die Richtigkeit übernehmen zu können. Die redaktionellen Inhalte stellen keine Aufforderung zum Kauf oder Verkauf eines Finanzinstruments dar, sondern geben lediglich die Meinung der Redaktion wieder.

Nächste Ausgabe:

21.10.21

Haben Sie Fragen?

info@boersenmedien.de