



MEGATREND FOLGER

MEGATRENDS MIT
OPTIONSSCHEINEN BEGLEITEN

LESEPROBE

19.12.2024 #51 www.megatrend-folger.de

Liebe Leserin, lieber Leser,

das Jahr neigt sich dem Ende zu und es ist an der Zeit, Bilanz zu ziehen. Wir blicken zurück auf ein spannendes, teils herausforderndes, aber unterm Strich erfolgreiches Börsenjahr. Mit einem Plus von 78,5 Prozent im Optionsschein-Depot und 50,9 Prozent im Aktien-Depot zeigt sich erneut die Stärke unserer Strategie.

Die letzte Woche hat uns auch daran erinnert, dass die Börse keine Einbahnstraße ist. Die jüngste Kurskorrektur ist Teil des normalen Börsengeschehens und gehört ebenfalls dazu wie Haussen. Generell bieten sich dadurch aber auch neue Chancen. Diese wollen wir im neuen Jahr wieder ergreifen. Heute räumen wir dazu das Depot etwas auf und verkaufen die beiden Optionsscheine auf NextEra Energy und Eli Lilly. Damit haben wir wieder neue Positionen frei, um uns im neuen Jahr zu positionieren und auch weiter auf der Erfolgsspur zu bleiben.

Vorfreude auf 2025

Die Börse lebt von Veränderungen, und genau das macht sie so spannend. Wir blicken optimistisch ins neue Jahr, das uns zweifellos neue Möglichkeiten bieten wird. Lassen Sie uns gemeinsam den Weg erfolgreich fortsetzen und gemeinsam eine starke Performance erzielen.

Ich wünsche Ihnen und Ihren Familien ein besinnliches Weihnachtsfest und einen erfolgreichen Start ins Jahr 2025.

Herzliche Grüße
Ihr
Stefan Sommer

Optionsschein-Depot

+1.498 %

seit Start am 20.08.2013

Aktien-Depot

+436 %

seit Auflegung am 06.03.2014

Inhalt	Seite
Editorial	01
Einzelaktien	02
Aktien-Depot	05
Optionsschein-Depot	06
Transaktionsübersicht	07
Trendstärke-Check	08
Impressum	09



Ampel: Grün

Die aktuelle Marktlage ist nach wie vor aussichtsreich für das Trendbegleiten mit Optionsscheinen.

Starker Einstand

Apple in US-Dollar



In der zurückliegenden Woche ging es für nahezu alle Depotwerte im Optionsschein-Depot nach unten – mit einer Ausnahme: Apple. Unser erst kürzlich gekaufter Depotwert konnte direkt nach oben streben und in der letzten Woche ein Plus von über zwölf Prozent erzielen. Der Trend der Aktie ist voll intakt und somit sollte es auch nur eine Frage der Zeit sein, bis die Marktkapitalisierung von vier Billionen Dollar geknackt werden kann. Anfang Dezember gelang es dem Kurs, sich aus dem seit Juli bestehenden Seitwärtstrend zwischen 210 und 235 Dollar nach oben zu lösen und zwischenzeitlich sogar auf ein neues Allzeithoch klettern. Nach dem gestrigen US-Zinsentscheid konnte Apple diese Marke zwar nicht halten. Die Verschnaufpause sollte aber nur vorübergehend sein.

Mit unserem Optionsschein auf Apple sind wir gut aufgestellt, um langfristig vom Aufwärtstrend zu profitieren. Der Call hat noch jede Menge Potenzial.

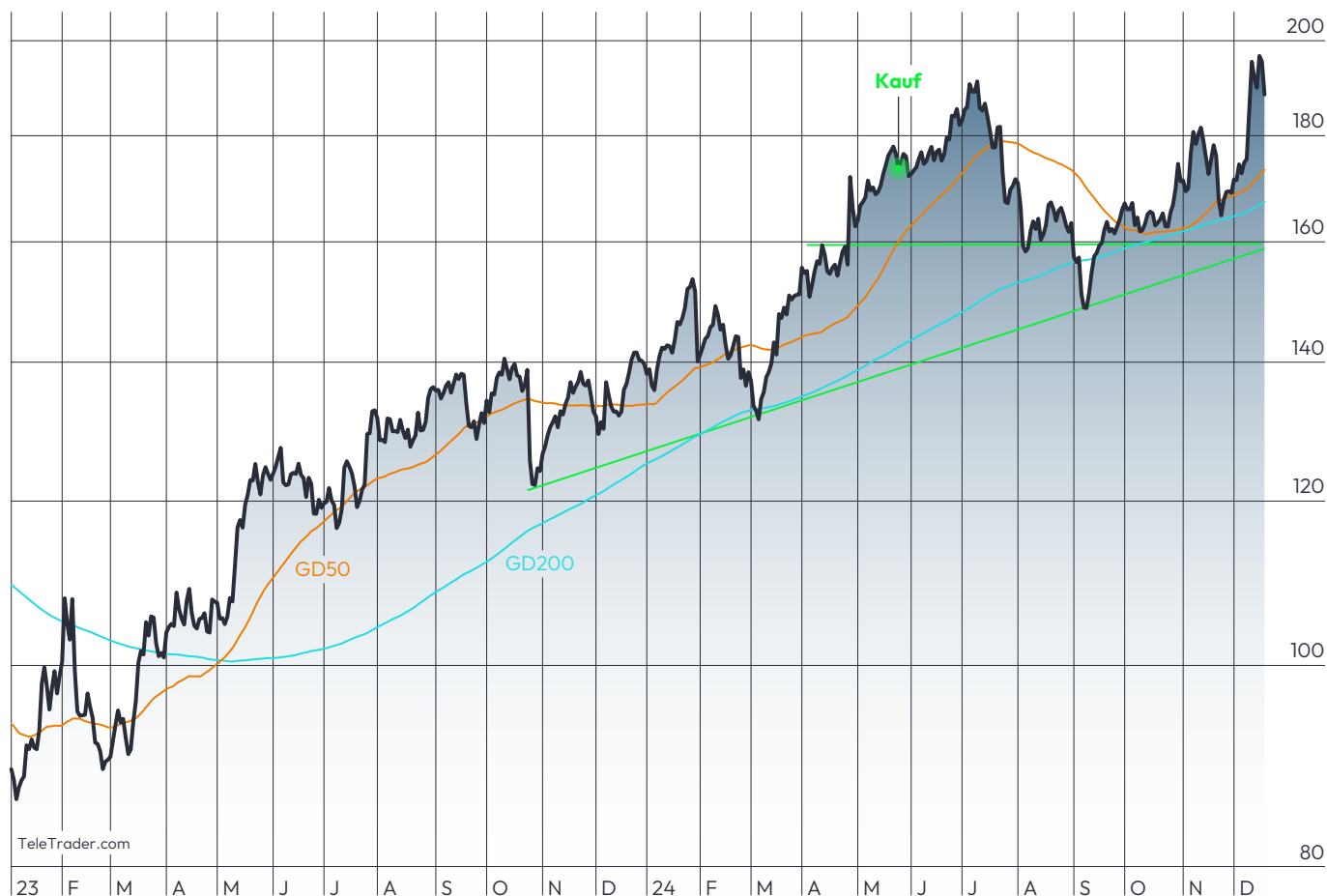
Apple

KAUFEN

WKN	JV8872
Laufzeit	Heute Jul 25
Basispreis	270 \$
Aktienkurs	246 \$
Hebel	22
Kurs OS	1,09 €
Performance	+28 %

Stellung gefestigt

Alphabet in US-Dollar



Auch wenn es für Alphabet im Verlauf der letzten Woche etwas nach unten ging, hat unser Schein weiterhin hohes Potenzial. Erst jüngst hat der Google-Mutterkonzern einen technologischen Meilenstein erreicht. Der eigens entwickelte Quantencomputerprozessor Willow leistet eine nie da gewesene Rechenkapazität. Im ersten Zuge lässt sich diese Leistung schlecht einschätzen, aber die sich bietenden Synergien in Verbindung mit dem Thema der künstlichen Intelligenz sind enorm. Klar ist auch, dass es sich bei dem ganzen Thema zunächst um Zukunftsaussichten handelt, aber an der Börse wird seit eh und je die Zukunft gespielt. An Alphabet führt in Bezug auf KI langfristig kein Weg vorbei und der Konzern baut seine Position immer weiter aus.

Die Laufzeit unseres Call-Optionsscheins auf Alphabet ist noch lang genug, um vom weiteren Trendverlauf zu profitieren. Wir halten an der Position fest.

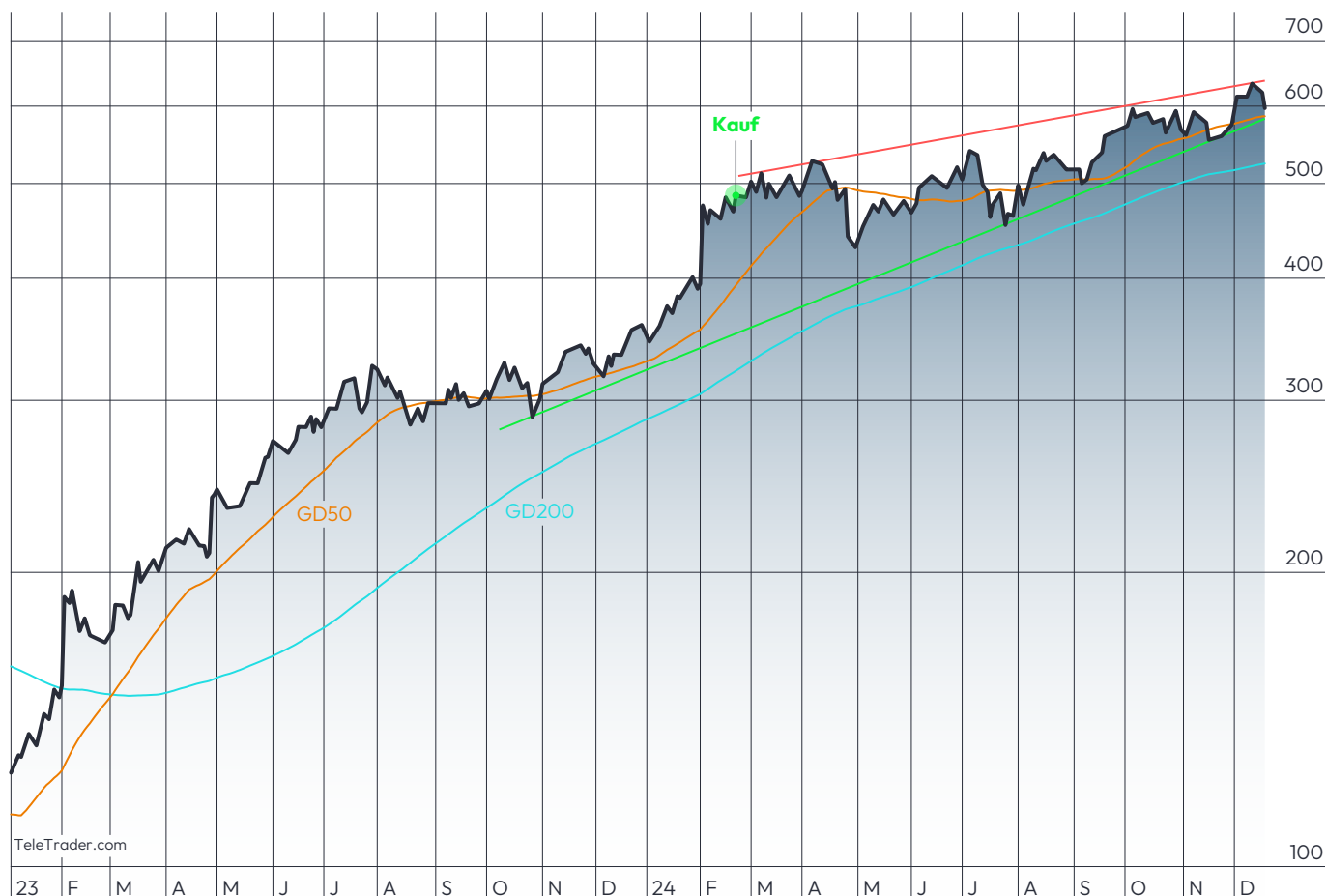
Alphabet

KAUFEN

WKN	MB76DR		
Laufzeit	Kauf	Heute	Jun 25
Basispreis	190 \$		
Aktienkurs	196 \$		
Hebel	9		
Kurs OS	1,88 €		
Performance	+2%		

Kein Grund zur Sorge

Meta in US-Dollar



Meta hat in den letzten Tagen ein neues Rekordhoch erzielt. Nach der Fed-Sitzung gestern sowie den enttäuschenden Micron-Zahlen, die den kompletten Tech-Sektor beeinflusst haben, ging es für die Aktie des Facebook-Mutterkonzerns ebenfalls nach unten. Die Situation hat aber nichts mit Meta konkret zu tun und gehört an der Börse zum normalen Geschäft. Diese Schwankungen sollten daher noch kein Grund zur Sorge sein. Wir liegen weiterhin mit unserem Call-Optionschein deutlich im Plus und auch die Parameter des Scheins lassen weiteres Aufwärtspotenzial zu und können den langfristigen Trend optimal begleiten.

Der Rücksetzer bei Meta durch den schwachen Gesamtmarkt ändert nichts an unserer übergeordneten Einschätzung zu dem Titel. Wir bleiben investiert und lassen die Gewinne weiter laufen.

Meta

KAUFEN

WKN	JL8R2L		
Laufzeit	Kauf	Heute	Jun 25
Basispreis	510 \$		
Aktienkurs	632 \$		
Hebel	5		
Kurs OS	11,85 €		
Performance	+55 %		

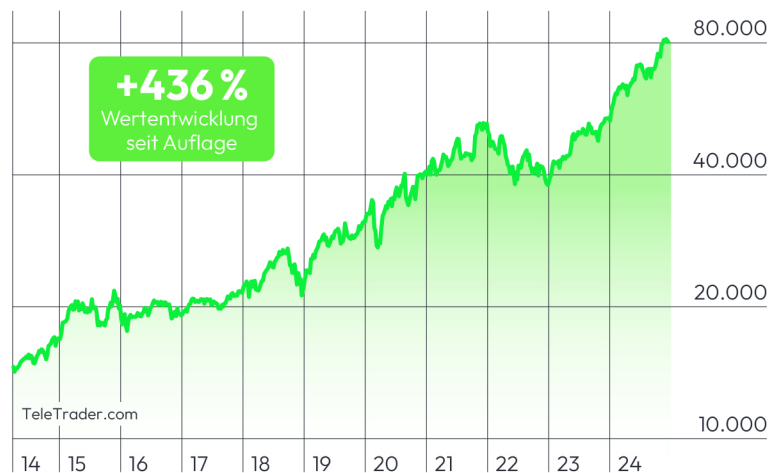
Aktien-Depot

Unternehmen	WKN	Stück	Kaufdatum	Kaufkurs	Akt. Kurs* (19.12.2024)	Kurswert	Performance	Anteil
[Blurred Content]								

Depotwert	80.218,27 €	99,8%
Bar	193,33 €	0,2%
Gesamtwert	80.411,60 €	100,0%
Performance seit 01.01.2024	+50,9%	
Performance seit 06.03.2014 (Startkapital: 15.000 Euro)	+436,1%	

* Dieser ändert sich laufend in Abhängigkeit von der Kursentwicklung des Basiswertes.
Alle Werte im Aktien-Depot besitzen eine aktive Kaufempfehlung.

Depotentwicklung seit Auflegung (06. März 2014) in Euro



Hinweis auf Interessenkonflikte:

Der Vorstand und Mehrheitsinhaber der Herausgeberin Börsenmedien AG, Herr Bernd Förtsch, ist unmittelbar und mittelbar Positionen über die in der Publikation angesprochenen nachfolgenden Finanzinstrumente oder hierauf bezogene Derivate eingegangen, die von der durch die Publikation etwaig resultierenden Kursentwicklung profitieren können:

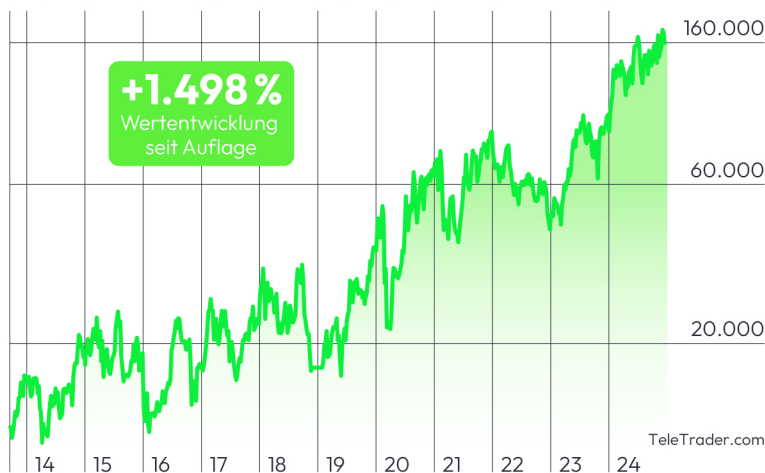
Der Autor hält unmittelbar Positionen über die in der Publikation angesprochenen nachfolgenden Finanzinstrumente oder hierauf bezogene Derivate, die von der durch die Publikation etwaig resultierenden Kursentwicklung profitieren können:

Optionsschein-Depot

Unternehmen	WKN	Stück	Kaufkurs Kaufdatum	Akt. Kurs* (19.12.24)	Kurswert	Performance	Empfehlung	Anteil
[Blurred content]								
Depotwert					111.948,00€	70%		
Bar					47.868,21€	30,0%		
Gesamtwert					159.816,21€	100%		
Performance seit 01.01.2024						+78,5%		
Performance seit 20.08.2013 (Startkapital: 10.000 Euro)						+1.498,2%		

* Dieser ändert sich laufend in Abhängigkeit von der Kursentwicklung des Basiswertes.

Depotentwicklung seit Auflegung (20. August 2013) in Euro



Hinweis auf Interessenkonflikte:

Der Vorstand und Mehrheitsinhaber der Herausgeberin Börsenmedien AG, Herr Bernd Förtsch, ist unmittelbar und mittelbar Positionen über die in der Publikation angesprochenen nachfolgenden Finanzinstrumente oder hierauf bezogene Derivate eingegangen, die von der durch die Publikation etwaig resultierenden Kursentwicklung profitieren können:

Trendstärke-Check

Die folgende Rangliste ist für Anleger gedacht, die neben dem Optionsschein-Depot selbstständig weitere Titel handeln möchten. Die Aktien sind nach Trendstärke geordnet und ein jeweils passender Optionsschein wird angeboten. Die Liste dient lediglich als Entscheidungshilfe für Leser, die mehr Handlungsbedarf verspüren und selbst tätig werden möchten, stellt aber keine Empfehlungsliste dar.

Rang	Aktie	Kurs Aktie*	WKN OS	Strike OS	Laufzeit OS	T/H-Jahresvergleich
1	Broadcom	224		1.300	März 25	
2	SAP	240		190	Dezember 25	
3	PayPal	85		70	Juni 25	
4	Amazon	221		200	Dezember 25	
5	Meta Platforms	597		510	Juni 25	
6	Alphabet	190		190	Juni 25	
7	Autodesk	293		230	Januar 25	
8	Palo Alto	189		340	Juni 25	
9	Adidas	241		250	Dezember 25	
10	Visa	310		300	Januar 26	
11	Mastercard	520		500	September 25	
12	Walt Disney Company	111		110	September 25	
13	Autozone	3239		3.000	Dezember 24	
14	Alibaba	85		90	Juni 25	
15	McDonald's	291		310	Januar 25	
16	Ross Stores	149		145	Januar 26	
17	NextEra Energy	71		90	Juni 25	
18	Union Pacific	225		275	September 25	
19	Danaher	228		290	Dezember 25	
20	Advanced Micro Devices	121		180	Januar 25	

* Deutsche Werte sind in Euro, US-Werte in US-Dollar angegeben

Legende

Beispiel Nike: Akt. Kurs 54,89 \$
 ↓
 1-Jahres-Tief bei 49,73 \$ → ← 1-Jahres-Hoch bei 58,68 \$
 1-Jahres-Hoch:

Rechtliche Hinweise

Urheberrecht

Alle Rechte vorbehalten. Sämtliche Inhalte dieser Ausgabe dürfen nur für private Zwecke genutzt werden, eine Weitergabe an Dritte ist grundsätzlich untersagt. Die Verwendung der Inhalte zu anderen als privaten Zwecken bedarf der vorherigen Zustimmung der Börsenmedien AG.

Allgemeiner Hinweis

Wir machen Sie vorsorglich darauf aufmerksam, dass die in unseren Produkten enthaltenen Finanzanalysen und Empfehlungen zu einzelnen Finanzinstrumenten eine individuelle Anlageberatung durch Ihren Anlageberater oder Vermögensberater nicht ersetzen können. Unsere Analysen und Empfehlungen richten sich an alle in ihrem Anlageverhalten sehr unterschiedlichen Abonnenten und Leser und berücksichtigen damit in keiner Weise persönliche Anlagesituationen. Den Artikeln, Empfehlungen, Charts und Tabellen liegen Informationen zugrunde, die die Redaktion für zuverlässig hält. Eine Garantie für die Richtigkeit kann die Redaktion jedoch nicht übernehmen. Jeder Haftungsanspruch, insbesondere für Vermögensschäden, die aus der Heranziehung der Ausführungen für die eigene Anlageentscheidung resultieren, muss daher grundsätzlich abgelehnt werden.

Risikohinweis

Jedes Finanzinstrument ist mit Risiken behaftet. Im schlimmsten Fall droht ein Totalverlust. Alle Angaben stammen aus Quellen, welche die Redaktion für vertrauenswürdig hält, ohne eine Garantie für die Richtigkeit übernehmen zu können. Die redaktionellen Inhalte stellen keine Aufforderung zum Kauf oder Verkauf eines Finanzinstruments dar, sondern geben lediglich die Meinung der Redaktion wieder.

www.megatrend-folger.de

Impressum

Herausgeber

Börsenmedien AG
Am Eulenhof 14
95326 Kulmbach

Vorstand

Bernd Förtsch

Aufsichtsratsvorsitzende

Michaela Förtsch

Aboverwaltung

Tel.: +49 (0) 9221 9051 - 110

E-Mail: team@megatrend-folger.de

Verantwortlicher Redakteur

(i.S.d.P.)

Stefan Sommer

Layout

Katja Strobel

Lektorat

Sebastian Politz