

LESEPROBE



Gesamtmarkt

**Nach ruhigen Tagen stehen nun spannende Wochen.**

Depot

**Sprouts Farmers Market gibt wieder Gas****Liebe Leserin, lieber Leser,**

zunächst wünschen wir Ihnen ein frohes und vor allem gesundes neues Jahr 2025! Möge es Ihnen sowohl privat als auch finanziell Glück und Erfolg bringen. Das vergangene Jahr war in vielerlei Hinsicht herausfordernd, doch gleichzeitig auch voller wertvoller Lektionen. Nun liegt ein neues Kapitel vor uns – lassen Sie uns gemeinsam an der Börse durchstarten!

**Stabilität über den Jahreswechsel**

Unser TSI-USA-Depot hat sich über den Jahreswechsel als bemerkenswert stabil erwiesen. Dies ist besonders erfreulich, da der Markt aufgrund der Feiertage nur wenige Handelstage bot. Gestern blieben die US-Börsen zudem wegen des nationalen Trauertages für den verstorbenen ehemaligen Präsidenten Jimmy Carter geschlossen. Ohne neue Impulse aus den USA zeigte sich das Marktgeschehen entsprechend ruhig.

Alle aktuellen Positionen weisen weiterhin hohe TSI-Werte auf, was bedeutet, dass es derzeit keine Notwendigkeit für Transaktionen gibt. Diese Ruhephase gibt uns Zeit, den Fokus auf strategische Anpassungen und künftige Chancen zu richten.

**Der Blick auf den LEI-Index**

Ein besonderes Augenmerk liegt in diesen Tagen auf dem LEI-Index (Leading Economic Indicators), dessen neuer Stand am 22. Januar veröffent-

**Inhalt**

<b>Einleitung</b>	<b>S. 1</b>
<b>Gesamtmarkt:</b>	
TSI-USA-Börsenbarometer	<b>S. 3</b>
<b>Depotübersicht und Transaktionen</b>	<b>S. 4</b>
<b>Einsteigerdepot:</b>	
Übersicht und Transaktionen	<b>S. 6</b>
<b>Depotentwicklung</b>	<b>S. 8</b>
<b>Aktienvorstellung</b>	<b>S. 9</b>
<b>TSI-Ranglisten:</b>	
Big/Mid/Small/Micro Caps	<b>S. 15</b>
<b>Impressum und rechtliche Hinweise</b>	<b>S. 19</b>

licht wird. Bereits eine moderate Verbesserung dieses Indikators könnte ein Kaufsignal für unser Modell generieren. Das würde es uns ermöglichen, das Depot weiter aufzustocken und neue Small Caps aufzunehmen – eine Kategorie, die sich in der Vergangenheit als renditestark erwiesen hat. Die Chance, das Portfolio bei einer positiven Marktentwicklung wieder voll auszufüllen, ist dabei besonders spannend. Die Marktbedingungen könnten ein optimales Umfeld für selektive Zukäufe bieten. Dies erfordert jedoch Geduld und Disziplin, denn an der Börse zahlt sich ein strategisches Vorgehen langfristig aus.

### Neues Jahr, neue Perspektiven

2025 wird auch für TSI USA ein Jahr der Weiterentwicklung. Wir arbeiten an verschiedenen Neuerungen, Optimierungen und strategischen Anpassungen, die wir Ihnen in den kommenden Wochen und Monaten vorstellen werden. Seien Sie gespannt auf zahlreichen Neuerungen, die Ihnen helfen, langfristig noch erfolgreicher an den Märkten zu agieren.

Unser Optimismus für das neue Jahr ist ungebrochen. Trotz aller Unwägbarkeiten, die das Marktumfeld mit sich bringt, sind wir davon überzeugt, dass sich mit der richtigen Strategie zahlreiche Chancen bieten. Bleiben Sie mit uns auf Kurs und nutzen Sie die Potenziale, die sich auftun.

### Eine Reise, die sich lohnt

Die Stabilität des Depots, der Fokus auf den LEI-Index und die geplanten Neuerungen machen deutlich: Wir blicken nicht nur auf die Gegenwart, sondern auch in die Zukunft. Die Reise an den Märkten erfordert Ausdauer, Geduld und eine klare Strategie. Gemeinsam mit Ihnen wollen wir diese Herausforderungen meistern und die Chancen nutzen, die das Jahr 2025 bereithält.

Herzliche Grüße




**Stefan Sommer**

PS: In diesem Sinne wünschen wir Ihnen einen erfolgreichen Start ins Börsenjahr 2025. Lassen Sie uns weiterhin gemeinsam an einer soliden und ertragreichen Investmentstrategie arbeiten.

## Aktuelle Marktprognosen

### Fundamentalbarometer



### Technikbarometer



**Wichtig:** Bitte handeln Sie US-Aktien während der US-Börsenzeiten von 15:30 Uhr bis 22:00 Uhr (MEZ) – auch wenn Sie über eine deutsche Börse kaufen oder verkaufen. Alle Transaktionen im TSI-USA-Depot werden am Folgetag (nach Erscheinen dieser Ausgabe gegen 16:30 Uhr) ausgeführt.

**Das erfolgreiche  
TSI-System wird auch  
in folgenden Produkten  
umgesetzt:**

**TSI Fonds**

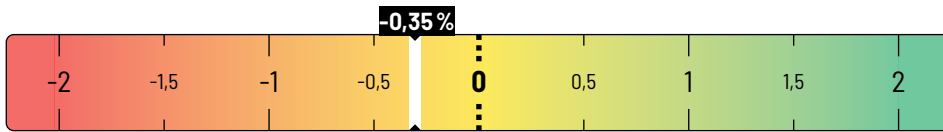
**Next20**

Aktuelle Prognosen

# Gespanntes Warten auf den LEI

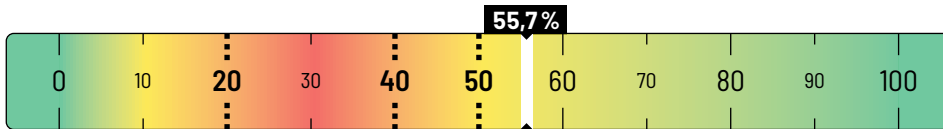
Kann der LEI-Index am 22. Januar auch nur leicht zulegen, würde dies ein neues Kaufsignal für die Strategie auslösen. Allerdings muss bis dahin auch das Technikbarometer weiterhin mitspielen.

## Fundamentalbarometer



**-0,35 % (bearish)**, aktueller Stand des LEI: 99,7 Punkte (November 2024). Das Fundamentalbarometer beruht auf dem LEI. Ein Score > 0 zeigt eine Verbesserung der LEI-Frühindikatoren an, ein Score < 0 eine Eintrübung.

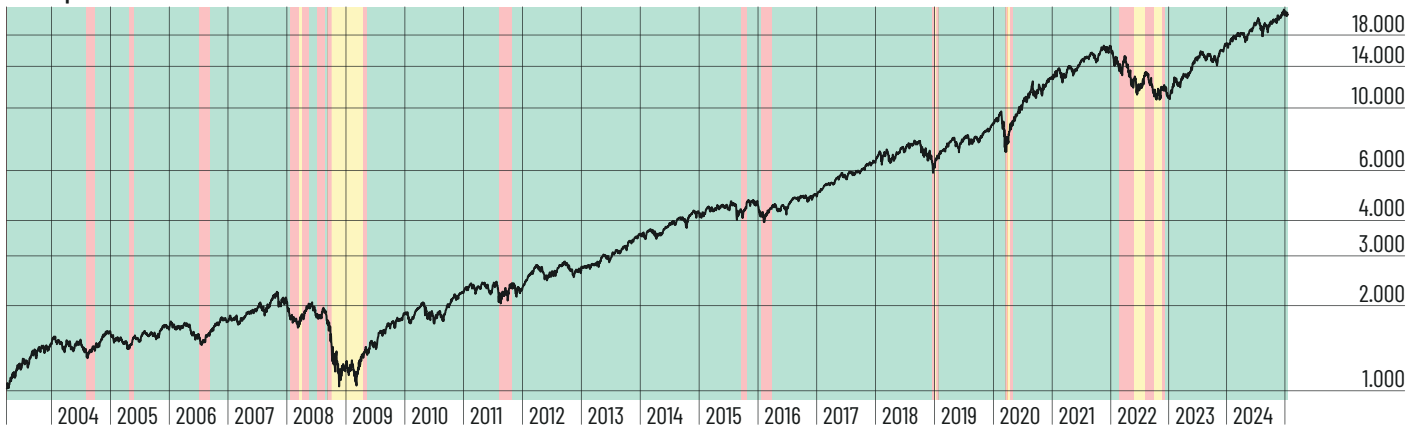
## Technikbarometer



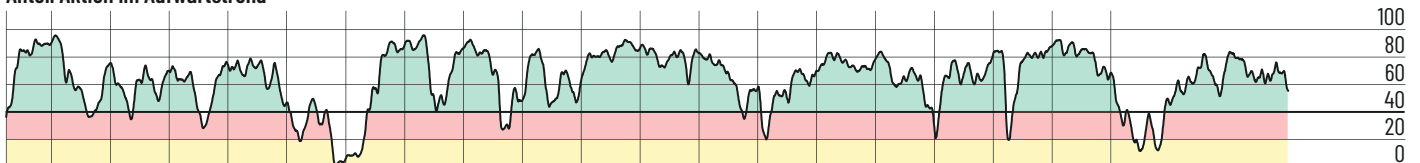
**55,7 % (bullish)**, Stand in der letzten Ausgabe: 66,7 Prozent. Je höher der Anteil der Aktien in einem Aufwärtstrend, desto günstiger sind die Aussichten für die US-Börsen.

**LEI:** Die **Leading Economic Indicators** sind eine Zusammensetzung führender US-Wirtschaftsindikatoren. Ein steigender LEI sagt eine zukünftige wirtschaftliche Expansion voraus, ein fallender LEI kündigt eine rezessive Phase der US-Wirtschaft an.

Nasdaq 100 in US-Dollar



Anteil Aktien im Aufwärtstrend



# TSI-USA-Depot

Stand: 10.01.2025

Unternehmen	WKN	Stückzahl	Kaufdatum	Kaufkurs in €	Akt. Kurs in €	Kurswert in €	Perf. in %	Gewichtung in %	Marktkap. in Mrd. USD	TSI-Wert

<b>Depotwert</b>	<b>67.899,00</b>	<b>59,9</b>
<b>Bar</b>	<b>45.396,13</b>	<b>40,1</b>
<b>Gesamtwert</b>	<b>113.295,13</b>	<b>100,0</b>
<b>Performance seit Auflegung am 02.03.2016, Startkapital: 30.000 Euro</b>		<b>+277,7 %</b>
<b>Performance seit 01.01.2025</b>		<b>+2,5 %</b>

**Marktkapitalisierung:** ● Big Caps ○ Mid Caps ● Small Caps
 **Empfehlungen:** ● Kaufen ● Verkaufen

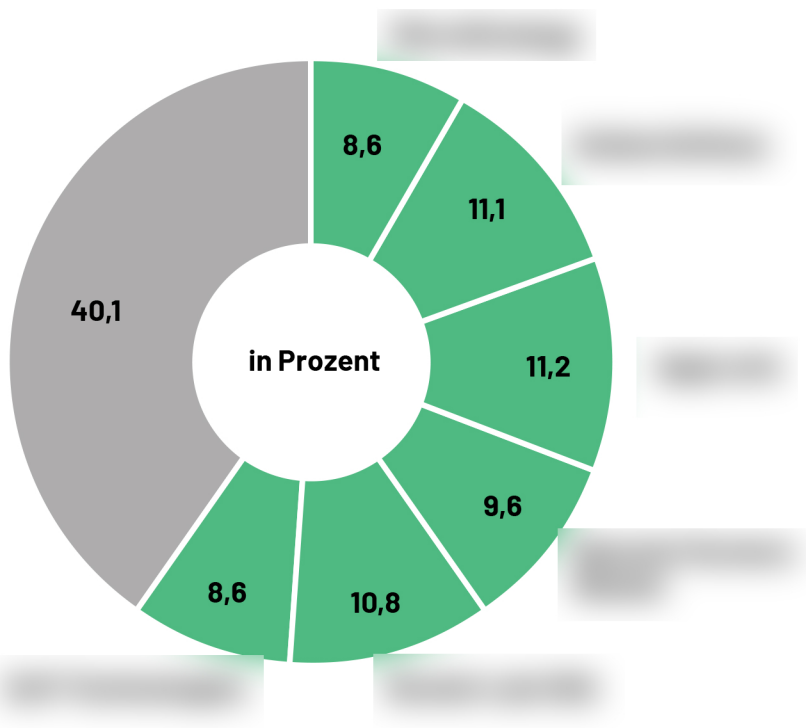
**Neueinsteigern empfehlen wir, das aktuelle Depot gleichgewichtet nachzubilden.**

TSI USA

# Aktuell noch keine neuen Transaktionen

## Transaktionen in dieser Ausgabe

Unternehmen	WKN	Stückzahl	Datum	Performance	Gewicht
Keine Transaktionen					



- Die Gewichtung ist gut
- Die Gewichtung ist grenzwertig
- Die Gewichtung ist zu hoch – Teilverkauf

### Depotregeln

Das Depot besteht aus bis zu **9 Aktien**

- **3 Aktien** aus dem Bereich **Big Cap**
- **3 Aktien** aus dem Bereich **Mid Cap**
- **3 Aktien** aus dem Bereich **Small Cap**

# TSI-USA-Depot Einsteiger

Stand: 10.01.2025

Unternehmen	WKN	Stückzahl	Kaufdatum	Kaufkurs in €	Akt. Kurs in €	Kurswert in €	Perf. in %	Gewichtung in %	Marktkap. in Mrd. USD	TSI-Wert

<b>Depotwert</b>	6.266,60	66,6
<b>Bar</b>	3.137,46	33,4
<b>Gesamtwert</b>	<b>9.404,06</b>	100,0
<b>Performance seit Auflegung am 19.02.2021, Startkapital: 15.000 Euro</b>		<b>-37,3 %</b>
<b>Performance seit 01.01.2025</b>		<b>-1,1 %</b>

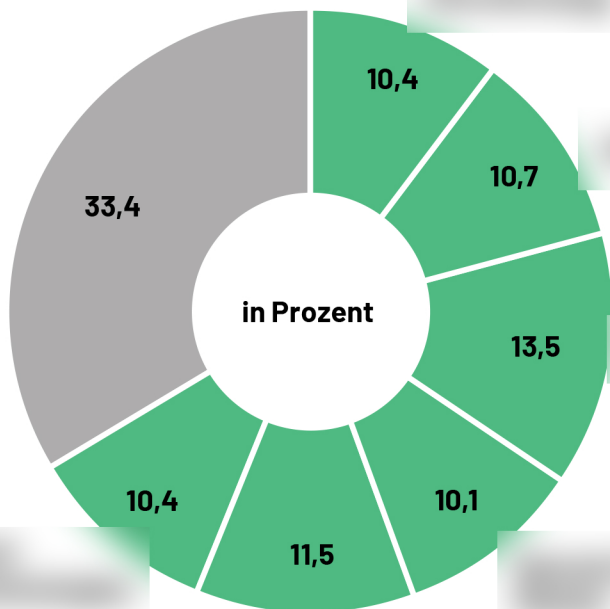
**Marktkapitalisierung:** ● Big Caps ○ Mid Caps ● Small Caps
 **Empfehlungen:** ● Kaufen ● Verkaufen

**Neueinsteigern empfehlen wir, das aktuelle Depot gleichgewichtet nachzubilden.**

TSI USA

## Transaktionen in dieser Ausgabe

Unternehmen	WKN	Stückzahl	Datum	Performance	Gewicht
Keine Transaktionen					



- Die Gewichtung ist gut
- Die Gewichtung ist grenzwertig
- Die Gewichtung ist zu hoch – Teilverkauf

### Depotregeln

Das Depot besteht aus bis zu **9 Aktien**

- **3 Aktien** aus dem Bereich **Big Cap**
- **3 Aktien** aus dem Bereich **Mid Cap**
- **3 Aktien** aus dem Bereich **Small Cap**

TSI-USA-Depotentwicklung

# Neues Jahr – neue Chancen

**2025 könnte erneut ein gutes Börsenjahr werden. Wir haben einige Neuerungen in petto. Zuerst geht aber der Blick in Richtung Conference Board – auf die LEI-Entwicklung.**

Unser Depot hält sich in das neue Jahr hinein stabil. Dabei zeigt sich die Entwicklung der einzelnen Positionen aber durchaus unterschiedlich. Während United Airlines und Sprouts Farmers Market weiter nach oben streben können, gibt SoFi Technologies in einer Konsolidierung deutlich nach. Wichtig für die weitere Struktur des Depots ist aber der 22. Januar, an dem sich herausstellt, ob es ein Kaufsignal des Fundamentalbarometers gibt. In diesem Zuge würde das Small-Caps-Segment unseres Portfolios neu bestückt und wir streben erneut eine Vollinvestition an. Aber auch abgesehen davon wird das neue Jahr einige Neuerungen mit sich bringen. Im Hintergrund arbeiten wir stetig an weiteren Verbesserungen und diese werden in den kommenden Wochen und Monaten in unserem Brief eingeführt.



Performance seit Auflegung

**+277,7%**

Performance 2025

**+2,5%**

Performance seit letzter Ausgabe

**-0,7%**



BIG  
CAPS

TSI-Rangliste Big Caps

Unsere Depotpositionen belegen die obersten  
Plätze in der Big-Caps-Rangliste

Platz	Name	WKN	TSI-Wert	% Hoch/Tief
4	▲ 6 Tesla Inc.	A1CX3T	97,16	
5	▶ 5 Robinhood Markets Inc.	A3CVQC	96,85	
6	▼ 4 Axon Enterprise Inc.	A2DPZU	95,42	
7	▲ 10 Marvell Technology Inc.	A3CNLD	94,41	
8	▼ 7 Atlassian Corp.	A3DUN5	93,31	
9	▶ 9 Fortinet Inc.	A0YEFE	90,54	
10	▲ 14 Trip.com Group Ltd.	A2PUXF	89,42	

Platz	Name	WKN	TSI-Wert	Platz	Name	WKN	TSI-Wert
11	▼ 8 Coinbase Global Inc.	A2QP7J	89,03	36	▼ 27 Xcel Energy Inc.	855009	66,01
12	▶ 12 Netflix Inc.	552484	88,90	37	▼ 18 T-Mobile US Inc.	A1T7LU	65,95
13	▲ 26 Lululemon Athletica Inc.	A0MXBY	88,74	38	▼ 34 Intuitive Surgical Inc.	888024	65,88
14	▼ 11 Booking Holdings Inc.	A2JEXP	86,11	39	▲ 64 Alphabet Inc.	A14Y6F	63,74
15	▼ 13 PayPal Holdings Inc.	A14R7U	85,81	40	▲ 65 Alphabet Inc.	A14Y6H	63,06
16	▲ 20 Datadog Inc.	A2PSFR	85,56	41	▲ 62 Apple Inc.	865985	61,99
17	▼ 16 argenx SE	A2H9WD	83,56	42	▶ 42 Willis Towers Watson PLC	A2AC3K	61,03
18	▲ 19 Take-Two Interactive Softw.Inc	914508	81,34	43	▼ 40 Workday Inc.	A1J39P	60,77
19	▲ 36 Amazon.com Inc.	906866	80,34	44	▼ 35 First Citizens BancShares Inc.	925298	58,88
20	▲ 30 BioNTech SE	A2PSR2	79,15	45	▼ 41 Automatic Data Processing Inc.	850347	57,87
21	▼ 15 The Trade Desk Inc.	A2ARCV	78,47	46	▼ 44 Paccar Inc.	861114	57,08
22	▲ 31 CrowdStrike Holdings Inc	A2PK2R	78,33	47	▼ 37 Palo Alto Networks Inc.	A1JZ00	56,82
23	▼ 21 Gilead Sciences Inc.	885823	77,49	48	▲ 55 Honeywell International Inc.	870153	56,55
24	▼ 23 Cisco Systems Inc.	878841	76,93	49	▲ 60 Cadence Design Systems Inc.	873567	56,17
25	▼ 22 Marriott International Inc.	913070	75,92	50	▲ 52 Costco Wholesale Corp.	888351	55,49
26	▼ 17 Baker Hughes Co.	A2DUAY	73,35	51	▼ 47 NVIDIA Corp.	918422	55,36
27	▲ 61 Broadcom Inc.	A2JG9Z	73,22	52	▲ 56 Constellation Energy Corp.	A3DCXB	55,00
28	▲ 33 Equinix Inc.	A14M21	71,72	53	▼ 50 O'Reilly Automotive Inc.[New]	A1H5JY	54,28
29	▼ 25 Nasdaq Inc.	813516	69,64	54	▼ 28 Fastenal Co.	887891	53,56
30	▲ 46 Meta Platforms Inc.	A1JWVX	69,39	55	▼ 29 Charter Communications Inc.	A2AJX9	53,16
31	▲ 32 JD.com Inc.	A112ST	69,23	56	▲ 59 eBay Inc.	916529	52,75
32	▼ 24 Autodesk Inc.	869964	69,02	57	▼ 54 Paychex Inc.	868284	51,55
33	▲ 49 CME Group Inc.	A0MW32	66,92	58	▼ 38 Fifth Third Bancorp	875029	50,48
34	▲ 35 Telefonaktiebolaget L.M.Erics.	765913	66,10	59	▲ 70 NetEase Inc.	501822	49,56
35	▲ 39 Copart Inc.	893807	66,04	60	▼ 51 T. Rowe Price Group Inc.	870967	49,11

Diese Werte befinden sich im TSI-USA-Depot.

**MID  
CAPS**

TSI-Rangliste Mid Caps

## Sprouts Farmers Market muss zwar im Ranking nachgeben, kann aber zuletzt weiter zulegen

Platz	Name	WKN	TSI-Wert	% Hoch/Tief
3	▶ 3 Affirm Holdings Inc.	A2QL1G	97,93	
4	▲ 6 DocuSign Inc.	A2JHLZ	95,34	
5	▲ 11 American Airlines Group Inc.	A1W97M	94,56	
6	▲ 10 Natera	A14VPJ	92,69	
7	▲ 16 Wix.com Ltd.	A1W7AU	91,57	
8	▲ 12 LPL Financial Holdings Inc.	A1JZ6S	91,44	
9	– NEU Warner Bros. Discovery Inc.	A3DJQZ	91,35	
10	▼ 7 Grab Holdings Limited	A3C8H0	91,04	

Platz	Name	WKN	TSI-Wert	Platz	Name	WKN	TSI-Wert
11	▼ 8 Interactive Brokers Group Inc.	A0MQY6	90,90	36	▲ 61 Tradeweb Markets Inc.	A0M240	63,72
12	▼ 4 Zillow Group Inc.	A14XZY	90,41	37	▶ 37 Nutanix Inc.	A2PG68	61,24
13	▼ 11 Expedia Group Inc.	A1JRLJ	88,79	38	▼ 31 Saia Inc.	A2ACQE	61,20
15	▲ 18 Elbit Systems Ltd.	904218	86,04	39	▼ 25 Verisign Inc.	A0KDU8	59,37
16	▼ 14 Zoom Video Communications Inc.	A2PGJ2	83,53	40	▲ 60 Gen Digital (ehemals NortonLifeLock) Inc	911090	57,83
17	▶ 17 F5 Inc.	922977	83,47	41	▼ 33 Pilgrim's Pride Corp.	A2PUXE	57,10
18	▼ 13 Paylocity Holding Corp.	A1XE9W	82,17	42	▼ 28 Manhattan Associates Inc.	A0YJBW	56,67
19	▲ 24 Fox Corp.	A2PF3T	81,67	43	▶ 43 Morningstar Inc.	913804	56,41
20	▶ 20 Trimble Inc.	882295	80,41	44	▲ 45 Viatrix Inc.	A0EADM	56,02
21	▼ 19 Insulet Corporation	A0MQX8	79,74	45	▼ 39 Casey's General Stores Inc.	A2QAME	55,35
22	– NEU Chesapeake Energy Corp.	A2QPF3	78,19	46	▶ 46 SS&C Technologies Holdings	885039	55,11
23	▲ 31 Fox Corp.	A2PF3K	77,96	47	▲ 54 Rivian Automotive Inc.	A1CV38	54,97
24	▲ 31 Liberty Media Corp.	A2PF3K	76,27	48	▲ 76 Illumina Inc.	A3C47B	54,73
25	▲ 36 Flex Ltd.	A3ERTA	76,21	49	▼ 41 Incyte Corp.	927079	54,28
26	▶ 26 East West Bancorp	890331	74,74	50	▼ 44 Regency Centers Corp.	896133	53,96
27	▼ 15 Carlyle Group Inc., The	922137	74,02	51	▼ 50 Texas Roadhouse Inc.	888499	53,25
28	▼ 27 CyberArk Software Ltd.	A2PXCR	73,20	52	▼ 40 C.H. Robinson Worldwide Inc.	A0DKNQ	53,15
29	▲ 32 Northern Trust Corp.	A12CPP	72,40	53	▼ 47 PTC Inc.	A0HGF5	51,59
30	▼ 23 Huntington Bancshares Inc.	854009	71,35	54	▼ 48 Li Auto Inc.	A1H9GN	51,54
31	▼ 22 Zebra Technologies Corp.	867622	69,04	55	▲ 65 DraftKings Inc.	A2P93Z	51,18
32	▼ 30 Aspen Technology Inc.	882578	68,23	56	▼ 38 United Therapeutics Corp.▲ Del.	A3DL31	48,92
33	▲ 34 FTAI Aviation Ltd.	A3DMK9	65,42	57	▼ 49 Host Hotels & Resorts Inc.	923818	47,65
34	▼ 21 Cincinnati Financial Corp.	A3DVBR	65,28	58	▲ 63 Alliant Energy Corp.	918239	47,63
35	▼ 29 Ulta Beauty Inc.	878440	64,66	59	▼ 52 Woodward Inc.	855870	45,31
				60	▲ 63 Hunt (J.B.) Transport Svcs Inc	919406	44,12

Diese Werte befinden sich im TSI-USA-Depot.

**SMALL  
CAPS**

TSI-Rangliste Small Caps

## Neu auf der Poleposition: der Finanztitel Grupo Financiero Galicia aus Buenos Aires

Platz		Name	WKN	TSI-Wert	% Hoch/Tief
1	▲	2 Grupo Financiero Galicia S.A.	940699	99,62	
2	▲	4 360 DigiTech Inc.	A2PDLQ	98,70	
3	▼	2 Lumentum Holdings Inc.	A14WK0	98,29	
4	▲	8 Freedom Holding Corp.	A2DW84	96,13	
5	▲	6 Pegasystems Inc.	901951	95,90	
6	▲	7 Masimo Corp.	578074	94,60	
7	▼	5 Exelixis Inc.	936718	92,22	
8	▲	13 Confluent Inc.	A3CS43	91,81	
9	▶	9 AAON Inc.	894255	88,48	
10	▲	27 SLM Corp.	932543	87,49	

Platz		Name	WKN	TSI-Wert	Platz		Name	WKN	TSI-Wert
11	▲	20 Macom Technology Solutions Holdings	A1JU1D	86,57	36	▼	19 CSW Industrials Inc.	A140CD	66,83
12	▶	12 ExlService Holdings Inc.	A0LB2A	86,41	37	▼	17 Marathon Digital Holdings Inc.	A2Q0BE	66,03
13	▼	10 TPG Inc.	A3DC2Y	84,83	38	▲	41 Intra-Cellular Therapies Inc.	A1XDTL	64,76
14	▲	34 Dropbox Inc.	A2JE48	84,25	39	▲	46 Jazz Pharmaceuticals PLC	A1JS1K	64,73
15	▼	9 Pinnacle Financial Partners	634714	84,06	40	▼	38 Futu Holdings Ltd.	A2PCBR	64,25
16	▲	33 MakeMyTrip Ltd.	A1C3UJ	82,51	41	▲	46 News Corp.	A1W048	63,71
17	▲	22 Madrigal Pharmaceuticals Inc.	A2APCZ	82,38	42	▼	40 Neu	923203	63,08
18	▲	28 Sei Investments Company	867474	82,35	43	▼	42 Freshpet Inc.	A12ENX	63,02
19	▲	30 Tower Semiconductor Ltd.	893169	82,19	44	▲	47 Merit Medical Systems Inc.	882361	57,97
20	▼	14 Wintrust Financial Corp	908658	81,24	45	▲	60 RepliGen Corp.	870980	54,98
21	▲	36 Roku Inc.	A2DW4X	79,08	46	▲	47 FirstService Corp.	A2PKR4	54,83
22	▲	25 Old National Bancorp. (Ind.)	883852	78,54	47	▲	48 Mr. Cooper Group Inc.	A2N7G5	54,83
23	▲	27 HealthEquity Inc.	A119D1	78,32	48	▼	39 Commerce Bancshares	859672	54,35
24	▲	26 GitLab Inc.	A3C5G2	75,08	49	▲	51 Casella Waste Systems Inc.	910249	50,13
25	▼	23 Zions Bancorporation N.A.	856942	74,70	50	▲	57 News Corp.	A1W03Z	49,65
26	▲	39 Rambus Inc. (Del.)	906870	73,81	51	▲	58 Roivant Sciences Ltd.	A3C4MS	49,65
27	▼	15 Columbia Banking System	908712	72,35	52	▲	59 Coca-Cola Consolidated Inc.	860150	48,57
28	▲	37 Descartes Systems Grp.Inc, The	913612	72,19	53	▲	55 Henry Schein Inc.	897961	48,16
29	▼	16 Liberty Broadband Corp.	A12DQC	72,13	54	▶	54 Wynn Resorts Ltd.	663244	47,68
30	▲	43 Altair Engineering Inc.	A2DYPC	71,78	55	▲	74 Ascendis Pharma A/S	A14M6X	46,22
31	▲	50 Ollie's Bargain Outlet Hldgs	A14WW1	71,40	56	▲	59 NICE Ltd.	905394	46,06
32	▲	35 Beacon Roofing Supply Inc.	A0DJZ9	70,95	57	▲	61 Middleby Corp., The	923608	44,25
33	▲	52 Lattice Semiconductor Corp.	878255	69,78	58	▲	68 Exact Sciences Corp.	590273	43,81
34	▲	53 AppFolio Inc.	A14TU7	66,98	59	▲	64 Amdocs Ltd.	915119	43,02
35	▼	29 Commvault Systems Inc.	A0JL3S	66,86	60	▼	30 Hamilton Lane Inc.	A2DM1T	43,02

Diese Werte befinden sich im TSI-USA-Depot.

MICRO  
CAPS

TSI-Rangliste Micro Caps

**Zahlreiche neue Werte bei den Micro Caps -  
darunter auch SoundHound AI auf Rang 1**

Platz		Name	WKN	TSI-Wert	% Hoch/Tief
1	–	NEU SoundHound AI	A3DGJK	99,69	
2	–	NEU Scholar Rock Holding Corp.	A2JMQW	99,20	
3	▲	7 Semtech Corp.	860465	96,95	
4	▼	1 Upstart Holdings Inc.	A2QJL7	95,77	
5	–	NEU Sportradar Group AG	A3C2JA	93,31	
6	▲	10 Cal-Maine Foods Inc.	907664	91,27	
7	▲	8 InterDigital Inc. (Pa.)	A0MWY3	90,99	
8	▲	15 Newell Brands Inc.	860036	90,26	
9	–	NEU Construction Partners Inc.	A2PDNK	90,08	
10	▲	44 Urban Outfitters Inc.	888903	89,58	

Platz		Name	WKN	TSI-Wert	Platz		Name	WKN	TSI-Wert
11	▼	3 TG Therapeutics Inc.	A1JXW7	89,32	36	▼	18 Adma Biologics	A12FAG	62,82
12	▼	3 Corcept Therapeutics Inc.	529882	87,93	37	▲	48 Alkermes PLC	A1JKVH	62,18
13	▼	6 Sterling Infrastructure Inc.	882359	86,89	38	▲	56 Advanced Energy Inds Inc.	898006	61,14
14	–	NEU GDS Holdings Ltd	A2DFYV	86,89	39	▼	36 Hancock Whitney Corp	919175	59,81
15	▼	14 Plexus Corp.	911990	85,86	40	▼	31 Viper Energy Inc.	A3EYBR	59,23
16	▼	11 Riot Blockchain Inc.	A2H51D	83,64	41	▲	66 BridgeBio Pharma Inc.	A2PLX7	57,72
17	▲	23 Guardant Health Inc.	A2N5RY	82,68	42	▶	42 Qualys Inc.	A1J423	56,85
18	▼	13 Frontdoor	A2N6K1	81,66	43	▼	21 Lyft Inc.	A2PE38	56,83
19	▲	29 Golar LNG Ltd.	677102	81,28	44	▲	54 Inter Parfums	883617	55,78
20	▼	12 Skywest Inc.	878075	80,90	45	▲	58 Columbia Sportswear Company	912855	55,12
21	▼	16 Dorman Products	A0J2R0	80,42	46	▲	51 Itron Inc.	888379	54,21
22	▲	28 Kratos Defense & Security Sol.	A0YAND	76,94	47	▼	35 International Bancshares Corp.	923114	50,54
23	▲	59 Five Below Inc.	A1JZ18	76,19	48	▼	38 United Bankshares Inc.	923128	50,14
24	▼	21 Victory Capital Holdings Inc.	A2JDX0	75,31	49	▼	44 Bilibili Inc.	A2JG7L	49,49
25	▼	9 IES Holdings Inc.	A2AKNG	75,08	50	▲	52 Phillips Edison & Company Inc	A3CU4U	49,30
26	–	NEU Braze Inc.	A3C7N3	72,77	51	–	NEU Academy Sports and Outdoors, Inc.	#NV	48,49
27	▼	18 UMB Financial Corp.	900421	71,18	52	▼	49 Bank OZK	A2JQ1Z	47,69
28	–	NEU Inari Medical Inc.	A2P41U	70,15	53	▼	49 First Fin. Bankshares Inc.	A14UB1	47,48
29	▲	33 Grand Canyon Education Inc.	A0Q8E2	69,62	54	▼	34 nCino Inc. (NEW)	A3DC14	46,99
30	▼	22 RadNet Inc.	A0LFMZ	69,50	55	–	NEU Alvotech Lux Holdings S.A.S.	A3DK8U	45,40
31	▼	19 Valley National Bancorp	874148	65,43	56	▲	61 Warner Music Group Corp.	A2POW9	43,95
32	▼	25 ACI Worldwide Inc.	A0MXU1	64,84	57	▼	53 Selective Insurance Group	866421	43,51
33	▲	40 Sanmina Corp.	A1JYVT	64,61	58	▼	43 AST SpaceMobile A	A3CL8W	41,87
34	–	NEU Silicon Laboratories Inc.	935345	64,17	59	–	NEU Plains GP Holdings L.P.	A2DF4N	41,40
35	▼	26 StepStone Group Inc.	A2QCW6	63,73	60	▲	67 Euronet Worldwide Inc.	905247	40,94

# Impressum und rechtliche Hinweise

**Herausgeber**

Börsenmedien AG  
Am Eulenhof 14  
95326 Kulmbach

**Vorstand:**

Bernd Förtsch

**Aufsichtsratsvorsitzende:**

Michaela Förtsch

**Aboverwaltung**

**Tel.:** +49 (0) 9221 9051 - 110

**E-Mail:** team@tsi-usa.de

**Verantwortliche Redakteure (i.S.d.P.):**

Stefan Sommer und Timo Nützel

**Layout:**

Katja Strobel

**Lektorat:** Elke Sabat**Urheberrecht:**

Alle Rechte vorbehalten. Sämtliche Inhalte dieser Ausgabe dürfen nur für private Zwecke genutzt werden, eine Weitergabe an Dritte ist grundsätzlich untersagt. Die Verwendung der Inhalte zu anderen als privaten Zwecken bedarf der vorherigen Zustimmung der Börsenmedien AG.

**Allgemeiner Hinweis:**

Wir machen Sie vorsorglich darauf aufmerksam, dass die in unseren Produkten enthaltenen Finanzanalysen und Empfehlungen zu einzelnen Finanzinstrumenten eine individuelle Anlageberatung durch Ihren Anlageberater oder Vermögensberater nicht ersetzen können. Unsere Analysen und Empfehlungen richten sich an alle in ihrem Anlageverhalten sehr unterschiedlichen Abonnenten und Leser und berücksichtigen damit in keiner Weise persönliche Anlagesituationen. Den Artikeln, Empfehlungen, Charts und Tabellen liegen Informationen zugrunde, die die Redaktion für zuverlässig hält. Eine Garantie für die Richtigkeit kann die Redaktion jedoch nicht übernehmen. Jeder Haftungsanspruch, insbesondere für Vermögensschäden, die aus der Heranziehung der Ausführungen für die eigene Anlageentscheidung resultieren, muss daher grundsätzlich abgelehnt werden.

**Risikohinweis:**

Jedes Finanzinstrument ist mit Risiken behaftet. Im schlimmsten Fall droht ein Totalverlust. Alle Angaben stammen aus Quellen, welche die Redaktion für vertrauenswürdig hält, ohne eine Garantie für die Richtigkeit übernehmen zu können. Die redaktionellen Inhalte stellen keine Aufforderung zum Kauf oder Verkauf eines Finanzinstruments dar, sondern geben lediglich die Meinung der Redaktion wieder.

**www.tsi-usa.de**

Die nächste Ausgabe erscheint am **24.01.2025**.