

Die 800% Strategie

Trends begleiten mit Optionsscheinen

Liebe Leserinnen und Leser,

es geht wieder nach oben. Sowohl das Aktien- als auch das Optionsschein-Depot konnten in der vergangenen Woche wieder zulegen. Langfristig werden beide ganz sicher auch wieder zu ihren alten Bestmarken finden und diese überschreiten. Vorerst gibt es auch keinen Handlungsbedarf, da alle Trends übergeordnet noch intakt sind, und auch die Optionsscheine befinden sich noch in einem guten Wirkungsgrad mit ausreichend Laufzeit.

Keine Transaktionen

In der zurückliegenden Woche haben besonders die Aktien von Paypal und Nvidia die Entwicklung des Aktien-Depots geprägt. Die Aktie des Grafikkartenherstellers Nvidia konnte im Wochenverlauf über elf Prozent steigen, bis das Unternehmen gestern, am 26. Mai, nach US-Börsenschluss seine Zahlen zum abgelaufenen Quartal präsentiert hat.

Gaming und Crypto-Mining sorgen für Schwung

Der Gewinn je Aktie kletterte von 1,80 Dollar je Aktie im Vorjahreszeitraum auf 3,66 Dollar. Der Umsatz kletterte um 84 Prozent auf 5,66 Milliarden Dollar. Die Schätzungen der Experten wurden damit wieder einmal deut-

▶ 04 Aktien-Depot

▶ 05 Optionsschein-Depot

▶ 07 Trendstärke-Check



lich übertroffen. Dabei half nicht nur die große Nachfrage aus dem Gamer-Bereich, auch der anhaltende Crypto-Mining-Boom beflügelte das Geschäft. Gestützt von den guten fundamentalen Daten dürfte sich der Trend weiter verstärken und die Aktie noch weiter nach vorn treiben. Ein Ausbruch über das alte Hoch bei 645 Dollar ist nur eine Frage der Zeit.

Nvidia in US-Dollar



Unterstützung hält – Rebound läuft

Zwar gab es bei Paypal keine bedeutenden Nachrichten, dennoch konnte die Aktie zuletzt wieder Gas geben und kletterte rund fünf Prozent nach oben. Im Optionsschein-Depot konnte so der Schein um satte 23 Prozent steigen und notiert damit wieder in Schlagdistanz zur Gewinnzone. Die 230-Dollar-Zone hat sich dabei als eine wichtige Unterstützung gezeigt. Von dieser kann es nun wieder nach oben gehen. Gelingt nun auch der Ausbruch über den Bereich von 280 Dollar, ist der Weg bis zum Hoch von Mitte Februar bei 305 Dollar frei. Erreicht die Aktie dieses Niveau oder kann es sogar übertreffen, kann sich unser Optionsschein vom aktuellen Kurs aus verdoppeln.

Paypal in US-Dollar



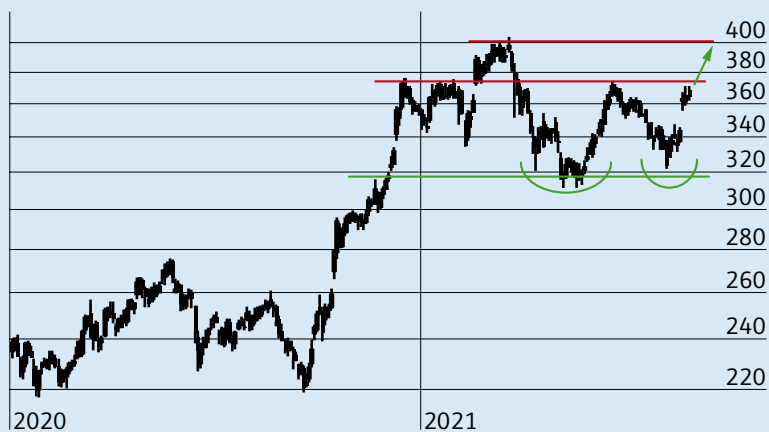
Der Vorstandsvorsitzende und Mehrheitsinhaber der Herausgeberin Börsenmedien AG, Herr Bernd Förtsch, ist unmittelbar und mittelbar Positionen über die in der Publikation angesprochenen nachfolgenden Finanzinstrumente oder hierauf bezogene Derivate eingegangen, die von der durch die Publikation etwaig resultierenden Kursentwicklung profitieren können: Nvidia.

Der Autor Stefan Limmer hält unmittelbar Positionen über die in der Publikation angesprochenen nachfolgenden Finanzinstrumente oder hierauf bezogene Derivate, die von der durch die Publikation etwaig resultierenden Kursentwicklung profitieren können: Nvidia.

Starke Zahlen, starker Chart

Bei Palo Alto stimmt aktuell alles, um auf neue Höchst-kurse zu klettern. In der letzten Woche veröffentlichte der Konzern einen Quartalsgewinn von 1,38 Dollar pro Aktie, was sowohl die Analystenschätzungen von 1,28 Dollar als auch das Vorjahresergebnis von 1,17 Dollar deutlich hinter sich ließ. Auch der Umsatz von 1,07 Milliarden Dollar, der ebenfalls sämtliche Erwartungen übertraf, zeigt die hohe fundamentale Stärke des Konzerns. Dementsprechend konnte auch die Aktie ihren Boden bestätigen und notiert im Bereich des Widerstands bei 365 Dollar. Wird dieser überwunden, sollte schnell die 400-Dollar-Marke erreicht werden.

Palo Alto in US-Dollar



Herzliche Grüße

Ihr Team 800 %

PS: Eine starke Erholung für unser Depot könnte bevorstehen.

► Aktien-Depot

Unternehmen	WKN	Stückzahl	Kaufdatum	Kaufkurs	Aktueller Kurs	Kurswert	Performance	Anteil
Visa	A0NC7B	24	06.03.2014	40,71 €	186,28 €	4.470,72 €	+358 %	10 %
Amazon	906866	2	06.03.2014	268,11 €	2.677,50 €	5.355,00 €	+899 %	12 %
Alphabet	A14Y6H	1	27.11.2015	708,50 €	1.996,40 €	1.996,40 €	+182 %	5 %
Paypal	A14R7U	22	21.12.2017	62,45 €	214,35 €	4.715,70 €	+243 %	11 %
Nvidia	918422	8	21.12.2017	166,15 €	515,00 €	4.120,00 €	+210 %	10 %
Ross Stores	870053	15	01.12.2016	63,21 €	103,48 €	1.552,20 €	+64 %	4 %
Union Pacific	858144	11	01.12.2016	96,59 €	183,45 €	2.017,95 €	+90 %	5 %
Tencent	A0YHJ8	32	21.12.2017	43,43 €	64,80 €	2.073,60 €	+49 %	5 %
Adobe	871981	5	14.02.2019	231,50 €	415,85 €	2.079,25 €	+80 %	5 %
Walt Disney	855686	11	11.03.2021	163,78 €	144,76 €	1.592,36 €	-12 %	4 %
Danaher	866197	14	01.12.2016	73,70 €	206,50 €	2.891,00 €	+180 %	7 %
Tractor Supply	889826	13	11.03.2021	140,44 €	150,10 €	1.951,30 €	+7 %	5 %
Autodesk	869964	8	14.02.2019	138,10 €	240,00 €	1.920,00 €	+74 %	4 %
Apple	865985	40	28.05.2020	72,62 €	104,06 €	4.162,40 €	+43 %	10 %
Wells Fargo	857949	55	11.03.2021	33,36 €	38,05 €	2.092,75 €	+14 %	5 %
Depotwert						42.990,63 €		99,7 %
Bar						124,10 €		0,3 %
Gesamtwert						43.114,73 €		100,0 %
Performance seit 01.01.21							+6,2 %	
Performance seit Auflegung am 06.03.2014; Startkapital: 15.000 Euro							+187,4 %	

Depotentwicklung seit Auflegung (06. März 2014) in Euro



seit Auflegung
+187,4 %

Der Vorstandsvorsitzende und Mehrheitsinhaber der Herausgeberin Börsenmedien AG, Herr Bernd Förtsch, ist unmittelbar und mittelbar Positionen über die in der Publikation angesprochenen nachfolgenden Finanzinstrumente oder hierauf bezogene Derivate eingegangen, die von der durch die Publikation etwaig resultierenden Kursentwicklung profitieren können: Apple.
 Der Autor Stefan Limmer hält unmittelbar Positionen über die in der Publikation angesprochenen nachfolgenden Finanzinstrumente oder hierauf bezogene Derivate, die von der durch die Publikation etwaig resultierenden Kursentwicklung profitieren können: Apple, Amazon, Union Pacific.
 Der Autor Stefan Sommer hält unmittelbar Positionen über die in der Publikation angesprochenen nachfolgenden Finanzinstrumente oder hierauf bezogene Derivate, die von der durch die Publikation etwaig resultierenden Kursentwicklung profitieren können: Amazon, Alphabet.

► Optionsschein-Depot

Basiswert	WKN	Anzahl	Kaufkurs Kaufdatum	Aktueller Kurs	Kurswert	Performance		Anteil
Disney	JJ3KER	3.225	1,07 € 25.03.2021	0,39 €	1.257,75 €	-64 %	Kaufen	3 %
Amazon	MA22NA	2.900	3,25 € 28.01.2021	1,63 €	4.727,00 €	-50 %	Kaufen	11 %
Danaher	VQ137C	2.650	1,18 € 25.03.2021	2,33 €	6.174,50 €	+97 %	Kaufen	14 %
Paypal	MA4RAZ	3.000	2,66 € 28.01.2021	2,25 €	6.750,00 €	-15 %	Kaufen	15 %
United Health	TT2W57	1.165	2,83 € 25.03.2021	4,13 €	4.811,45 €	+46 %	Kaufen	11 %
Starbucks	MA5UVV	6.900	0,52 € 25.03.2021	0,54 €	3.726,00 €	+4 %	Kaufen	9 %
Union Pacific	MA2AWX	2.200	1,48 € 25.03.2021	1,26 €	2.772,00 €	-15 %	Kaufen	6 %
Palo Alto	JJ3KKM	1.900	2,27 € 28.01.2021	1,78 €	3.382,00 €	-22 %	Kaufen	8 %
Microsoft	MA2AYU	2.300	2,23 € 28.01.2021	1,91 €	4.393,00 €	-14 %	Kaufen	10 %
McDonalds	VQ2105	4.250	1,03 € 28.01.2021	1,18 €	5.015,00 €	+15 %	Kaufen	11 %
Depotwert					43.008,70 €			98 %
Bar					821,67 €			1,9 %
Gesamtwert					43.830,37 €			100 %
Performance seit Jahresbeginn 2021						-31,2 %		
Performance seit Auflegung am 20.08.13; Startkapital: 10.000 Euro						+338,3 %		

Aktuelle Transaktionen

Transaktion	Basiswert	WKN	Stückzahl	Kurs ca.	Trans.-Kosten	Veränderung Konto	Verlust
Aktuell keine Transaktionen							

► Für Neueinsteiger

Herzlich willkommen bei der 800%-Strategie.
Sie erhalten im Börsendienst Zugriff auf das Optionsschein- und das Aktien-Depot.

**Wir empfehlen Ihnen, das jeweilige Depot (oder beide)
mit den in den Tabellen angegebenen Gewichtungen nachzubilden.**

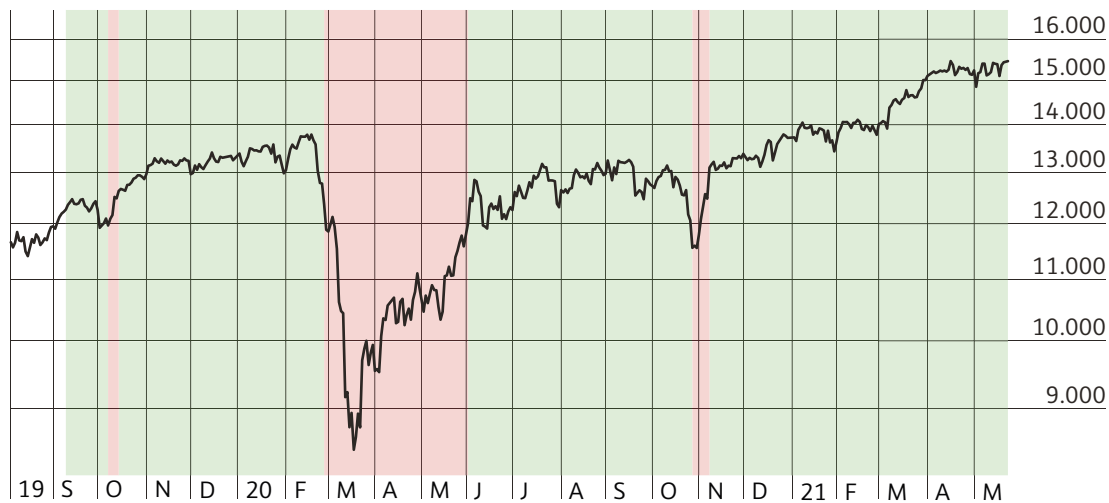
Depotentwicklung seit Auflegung (20. August 2013) in Euro




seit Auflegung
+338,3 %

► Ampel: Grün

DAX in Punkten



Ampelwert in Punkten



► Trendstärke-Check

Rang	Aktie	Kurs Aktie *	WKN OS	Strike OS	Laufzeit OS	T/H Einjahresvergleich
1	Alphabet	2.409	GC8PN7	2.000	Januar 22	
2	Palo Alto	365	JJ3KKM	400	März 22	
3	Facebook	328	GC9HBP	315	Januar 22	
4	Paypal	259	MA4RAZ	270	März 22	
5	Danaher	255	VQ137C	240	Januar 22	
6	Broadcom	460	KE1D81	470	Dezember 21	
7	Ross Stores	124	MC6B3U	125	Dezember 21	
8	The Walt Disney Company	176	JJ3KER	210	Januar 22	
9	Autozone	1.421	KB6BUR	1.200	Januar 22	
10	Union Pacific	222	MA2AWX	230	März 22	
11	Adidas	299	MA21PU	310	Dezember 21	
12	Visa	229	KB5WL5	240	Januar 22	
13	McDonald's	232	VQ2105	240	März 22	
14	Autodesk	289	MA3RSK	315	Dezember 21	
15	Mastercard	367	MC6ANX	375	Dezember 21	
16	Amazon	3.259	MA22NA	3.600	März 22	
17	NextEra Energy	73	MA3SPD	83	Januar 22	
18	SAP	115	MC6ESM	110	Dezember 21	
19	Advanced Micro Devices	78	TT2VLG	105	Dezember 21	
20	Alibaba	211	TR7MWE	290	Januar 22	

* Deutsche Werte sind in Euro, US-Werte in USD angegeben.

Legende

Beispiel Nike:
 Akt. Kurs 54,89 \$
 Einjahrestief bei 49,73 \$ → ← Einjahreshoch bei 58,68 \$
 Einjahreshoch:

Impressum

DIE 800%-STRATEGIE
6. Jahrgang – Ausgabe 21/2021
Redaktionsschluss: 27.05.2021
Erscheinungsweise: wöchentlich als PDF

Herausgeber:

Börsenmedien AG, Am Eulenhof 14, 95326 Kulmbach
Abonnements: abo@boersenmedien.de
Telefon: +49 (0) 9221 90 51 110

Chefredakteur (V.i.S.d.P.): Leon Müller

Verantwortliche Redakteure: Stefan Limmer, Stefan Sommer

Vorstandsvorsitzender: Bernd Förtsch

Aufsichtsratsvorsitzende: Michaela Förtsch

Grafik: Katja Strobel

Lektorat: Elke Sabat

Abonnements:

Jahresabonnement: 52 Ausgaben, 749 Euro
Das Abonnement verlängert sich automatisch um ein Jahr, wenn nicht spätestens sechs Wochen vor Ende des Bezugszeitraums schriftlich per E-Mail, Fax oder Post gekündigt wird. Der Rechnungsbetrag ist zu Beginn des Abonnements zu begleichen.

Urheberrecht:

Die Inhalte unterliegen dem deutschen Urheberrecht. Die Vervielfältigung, Bearbeitung, Verbreitung und jede Art der Verwertung bedürfen der schriftlichen Zustimmung der Börsenmedien AG. Ausdrücke und Kopien dieser Inhalte sind nur für den privaten, nicht kommerziellen Gebrauch gestattet.

Soweit die Inhalte auf dieser Seite nicht vom Betreiber erstellt wurden, werden die Urheberrechte Dritter beachtet, insbesondere als solche gekennzeichnet. Sollten Sie trotzdem auf eine Urheberrechtsverletzung aufmerksam werden, bitten wir um einen entsprechenden Hinweis aufgrund dessen wir derartige Inhalte umgehend entfernen.

Allgemeiner Hinweis:

Wir machen Sie vorsorglich darauf aufmerksam, dass die in unseren Produkten enthaltenen Finanzanalysen und Empfehlungen zu einzelnen Finanzinstrumenten eine individuelle Anlageberatung durch Ihren Anlageberater oder Vermögensberater nicht ersetzen können. Unsere Analysen und Empfehlungen richten sich an alle, in ihrem Anlageverhalten sehr unterschiedliche Abonnenten und Leser und berücksichtigen damit in keiner Weise persönliche Anlagesituationen.

Den Artikeln, Empfehlungen, Charts und Tabellen liegen Informationen zugrunde, die die Redaktion für zuverlässig hält. Eine Garantie für die Richtigkeit kann die Redaktion jedoch nicht übernehmen. Jeder Haftungsanspruch, insbesondere für Vermögensschäden, die aus Heranzie-

hung der Ausführungen für eigene Anlageentscheidungen resultieren, muss daher kategorisch abgelehnt werden.

Risikohinweis:

Jedes Finanzinstrument ist mit Risiken behaftet. Im schlimmsten Fall droht ein Totalverlust. Alle Angaben stammen aus Quellen, welche die Redaktion für vertrauenswürdig hält, ohne eine Garantie für die Richtigkeit übernehmen zu können. Die redaktionellen Inhalte stellen keine Aufforderung zum Kauf oder Verkauf eines Finanzinstruments dar, sondern geben lediglich die Meinung der Redaktion wieder.

Nächste Ausgabe:

02.06.21

Haben Sie Fragen?

info@boersenmedien.de