



HOT STOCK REPORT

Editorial

Katastrophe für Sparer – Geschenk für uns

Liebe Leserin, lieber Leser,

wird alles gut? Dürfen wir uns auf leistbare Häuser und Essen wie im Jahr 2000 freuen? Seit 2020 sind laut offiziellen Daten die Preise im Supermarkt um 30 Prozent gestiegen – mein Lieblingsquark und Thunfisch sogar noch mehr. „Ziel ist es, die Preise (!) zurückzubringen ...“, sagte Lagarde diese Woche. Wow? Nein! Sekunden nach dem Versprecher korrigierte die EZB-Chefin, man wolle die „Inflation“ zurück auf zwei Prozent bringen – sie liegt immer noch bei 2,6 Prozent, aber die Zinsen wurden um 0,25 Prozentpunkte auf 4,25 gesenkt (!). Als Kinder-Cowboy (Seite 6) war mir mein Pony aus dem Gatter ausgebrochen – hätte ich gesagt, alles im Griff, es läuft nur noch mit zwei km/h weg, wäre es längst in Australien. Galoppierende Inflation bleibt für mich die Gefahr Nummer 1 für Sparer. Die gute Nachricht: Wir sind Aktionäre. Seit 2020 ist das Depot 2030 um über 90 Prozent und der Bitcoin um 700 Prozent gestiegen. Vertrauen in die EZB oder in den Staat und die Hände in den Schoß legen? Zitat der Woche von Theodor Weimer, CEO der Deutschen Börse, nach einem „katastrophalen“ Treffen mit dem Wirtschaftsminister: „Der Staat wird es nicht richten.“ Was mich dennoch positiv stimmt: Wir haben immer noch Genies wie Prof. Hochreiter – Seite 3.

PS: Philosoph Euripides riet: Vertraue nicht auf Hilfe von oben, „handle selbst“. Wir tauschen den Euro in Aktien, Bitcoin und investieren viel in gut gemanagte Volkswirtschaften.

Florian Söllner



**Jetzt exklusiv mit
allen TFA-Signalen**

Inhalt

Japan-KI-Fantasie geschenkt? S. 2

Im einst florierenden Staat gibt es spannende Titel.

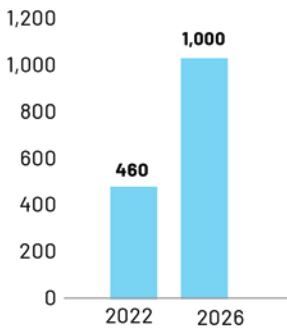
Exklusiv:

Genie zu Nvidia, Google S. 3

Prof. Sepp Hochreiter ist eine KI-Legende und hat neue, große Pläne.



KI: Rechenzentren-Strombedarf steigt in Terawatt-Stunden (TWh)



Der Energiebedarf steigt enorm wegen immer neuer KI-Chips ins Datacenter.

von Modulen und Inverter ins Lager „sehr genau“, da die Preise nach unten gehen. Noch gäbe es Restposten bei Händlern, sagt mir Solarwatt-Prokurist Felix Bräuer. Doch bei Großprojekten (SMA ist hier besonders stark, wie mir die CFO darlegte) werde wegen der günstigen China-Module nun „wieder richtig Gas“ gegeben. Es sei noch etwas zäh dieses Jahr, doch der nächste Solar-Aktien-Boom wird kommen. Watchlist SMA – Chartsignal abwarten!

EHANG

Traum vom Fliegen für alle



Oben fliege ich über dem chinesischen Schriftzug „Reform, Öffnung, Innovation“. Auf Bild 2 die Long-Range-Version VT-30. Unten: Hier sind die wichtigen Lizenzen und Typenzulassungen ausgestellt.

„Ehang“ bedeutet frei übersetzt „Fliegen für Milliarden.“ Die Faszination für dieses Mini-Fluggerät, dessen Betriebskosten weniger als ein Zehntel eines Verbrenner-Hubschraubers betragen, erfasst immer mehr Chinesen. Im Q1 wurden 26 Stück verkauft. Nun heute die News: Xishan Tourism hat ein Memorandum of Understanding unterzeichnet, gleich 50 Passagierdrohnen für 15,6 Millionen Dollar (Über 300.000 Dollar je Drohne) zu kaufen und in den nächsten zwei Jahren sogar weitere 450 Stück. Das ist beachtlich und wohl erst der Anfang. Bei deftigem Fleisch und gebratenem Tofu berichtete uns ein Ehang-Manager, dass rund 20 solcher regionaler Tourismusregionen für Ehang-Rundflüge infrage kommen. Jede einzelne Stadt muss jedoch die Infrastruktur



Hier der EH216 im Gebäude des Hauptsitzes, das gut besucht von potenziellen Kunden ist. Nicht alles ist perfekt: Doch Ehang arbeitet emsig am Erfolg.

dafür erst schaffen und den Betrieb freigeben, bevor Chinesen autonom fliegen können. Ich durfte schon Platz nehmen und alleine abheben. Im Innenraum dröhnen die Rotoren sehr laut, doch die Aussicht und das Gefühl des Fliegens überzeugen. Gesteuert wurde der Flug per Laptop vom Boden aus. Mein Eindruck: Viele Regionen prüfen noch und geben ihre Bestellungen erst in ein oder zwei Jahren ab. Etwas Geduld ist vonnöten, doch das Team ist motiviert und hinterließ einen guten Eindruck. Die Risiken eines Flug-Start-ups aus China bleiben groß, einige Fragen zur Finanzierung und der Kundenstruktur habe ich noch an den Vorstand, was wir in den nächsten Wochen per Teams-Interview nachholen. Denkbar, dass die Anzahl der verkauften Drohnen von 100 pro Jahr auf 500 im Jahr 2027 steigt. Der Hot-Stock ist schon ambitioniert bewertet und volatil. Charttechnisch wird erst mit dem Sprung über 19 Dollar ein Kaufsignal generiert. Geduld und gering gewichten.

FACC

Amazon-Drohne kommt: Mit FACC?

Meine DJI-Drohne ist am Samstag im Einsatz, eine Hochzeit zu filmen, Torte mitbringen kann sie leider nicht. Doch Amazon Prime hat große Pläne: 2030 sollen bereits 500 Millionen Pakete (rund sieben Prozent) per Drohne zugestellt werden. Wichtig: Diese Woche gab die US-Luftaufsicht grünes Licht, die Pizza auch zuzustellen, wenn die Drohne dabei außer Sichtweite fliegt. Bereits 2021 gab es einen FTD-Artikel, dass Amazon FACC beauftragt hat, dafür Teile zu liefern. Dann wurde es um dieses Gerücht sehr ruhig. In China, wo auch viele Ehang-Ingenieure FACC aus alten Projekten kennen, habe ich nun hinter vorgehaltener Hand erfahren: Amazon und FACC – gut möglich, dass diese Zusammenarbeit sehr aktuell und lebendig ist! FACC hat seinen Hauptsitz in Österreich, doch mit der Aviation Industry Corp einen chi-

nesischen Großaktionär, der für Airbus baut und mit der Comac C919 seit 2023 einen eigenen heimischen Linienflieger in der Luft hat. FACC ist für mich ein klarer Kauf – nach meiner Reise nach China einen Tick mehr als zuvor.



Einblick ins geheime Drohnenprogramm von Amazon: Hat FACC Chancen, zu profitieren?

Performance seit Erstempfehlung **+10 %**

FACC

Chance	██████████
Risiko	██████████
Kurs	7,00 €
WKN	A1147K
Börsenwert	320 Mio. €
Umsatz 24e	800 Mio. €
KGV 24e / 25e / 26e	30 / 14 / 10
KUV 24e	0,25
Operative Dynamik	██████
Chart-Timing	██████
Bilanzstärke	██



XIAOMI / BYD / LENOVO Chinas Rockstar

China ist spontan. Der Flug mit der Drohne wurde flugs um einen Tag verschoben und mein Date mit Xiaomi schien ganz zu platzen. Es



Über Umwege endlich beim Auto des Jahres 2024: dem sehr gelungenen Xiaomi SU7.



Nicht ganz das Innenraum-Niveau eines Taycan, doch edel, schnell und unschlagbar bei Reichweite, Preis und Software.



Der Autor sagt augenzwinkernd zur Fahrerin: „Take care“, bevor sie den „Real-Man-Modus“ aktiviert und Gas gibt.



Der BYD Seal setzt auf eigene Batterien. Das kann bei fallenden Zellpreisen auch zum Boomerang werden.

waren junge, motivierte Ehang-Mitarbeiter, die im Laufe der Jahre von Apple-Fans zu begeisterten Xiaomi-Kunden wurden, die uns halfen, mit China-Führerschein einen SU7 aus einem Xiaomi-Flagshipstore zu „entführen“. Für mich mein Highlight der China-Reise. Xiaomi hat an alles gedacht, was Chinesen lieben. Auf dem Papier schlägt der SU7 quasi jeden Tesla oder Porsche. Was mir nicht bewusst war: CEO Lei Jun postet heute nicht zufällig auffallend vom besonderen Blauton der Autos. Ein Topmanager einer China-Firma kam nach zwei Gläschen Reiswein ins Schwärmen angesichts der Palette von neun teils besonderen Farbnuancen. China ist bunt an jeder Ecke und liebt Farben. Xiaomi ist Kult und CEO Lei Jun laut jungen Menschen „ein Rockstar“. Ich gehe fest davon aus, dass der Mut, Tesla mit dem SU7 die Stirn zu bieten, Kids veranlasst, mehr Smartphones und Wearables der „China-Apple“ zu kaufen. Und Xpeng? Würde von „dickbäuchigen Männern mit grauem Bart“ gefahren, sagt mir die Jugend. In Hongkong ist Xiaomi noch nicht vertreten und Tesla

Performance seit Erstempfehlung **+102 %**

Xiaomi

Chance	██████████
Risiko	██████████
Kurs	2,10 €
WKN	A2JNY1
Börsenwert	51,3 Mrd. €
Umsatz 24e	42,3 Mrd. €
KGV 24e / 25e / 26e	24 / 22 / 17
KUV 24e	1
Operative Dynamik	██████████
Chart-Timing	██████████
Bilanzstärke	██████████

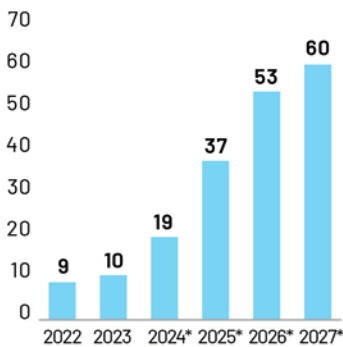


im Stadtbild verankert. Dennoch sagt mir ein freundlicher Verkäufer im BYD-Verkaufsshop, er sei „sicher, dass wir Tesla überholen, unsere Pipeline mit Automodellen ist voll.“ Weniger voll war der Laden, auch für mich hatte BYD Seal mit seinen bequemen Kunstledersitzen nicht den Sex-Appeal wie ein SU7. Am Rande: Baidu-Robotaxis sind in einigen China-Städ-



Lenovo will die „künstliche Intelligenz aus dem Bereich der Forschung“ und zu jedem Unternehmen bringen.

Anteil der KI-fähigen PCs am weltweiten Absatz bis 2027 in %



Für „KI inside“ bezahlen Kunden künftig wohl gern mehr für PCs.

ten weit verbreitet, doch meist fährt anders als bei Waymo (Alphabet) in den USA noch ein Fahrer zur Sicherheit mit und Einheimische sagen mir: Wir rufen lieber ein altes Taxi, das Baidu-FSD ist noch nicht gut genug. Mein Learning: China will eigene Marken und liebt Xiaomi. Ein Trend, der sich bis 2030 festigen sollte. Die wohl unterschätzteste China-Aktie ist unsere Lenovo. Der Laptop- und Supercomputer-Hersteller bringt die KI ins Wohnzimmer. „Gigantische Rechenleistung für gigantische Herausforderungen“ werden bei ThinkStation-PCs mit wahlweise Nvidia- oder AMD-GPUs versprochen. Analysten glauben, dass die Preise für solche PCs steigen und Lenovo die Gewinne fast verdoppeln kann – womit das KGV für 2026 auf attraktive 11 sinkt. Trotz toller Kursrally weiter kaufenswert.

SECUNET Per KI in den Flieger

Überraschung bei der Rückreise: Auf dem Flughafen Hongkong genügt beim Einstieg in den Flieger ein Blick in die Kamera, bevor sich die Schranke öffnet. Zudem werden automatisch per Maschine Fingerabdrücke gescannt. In Deutschland nimmt noch ein Mensch meinen Pass in die Hand und vergleicht mich kritisch mit dem Bart-Passbild. Doch in einer Ecke am Flughafen entdeckte ich ein halbes Dutzend noch inaktiver Systeme von Secunet. Was bedeutet das? Auf Nachfrage verrät mir Secunet, dass dies die Kiosksysteme easykiosk sind. Denn es steht eine

Performance seit Erstempfehlung **+39 %**

Lenovo

Chance	██████████
Risiko	██████████
Kurs	1,35€
WKN	894983
Börsenwert	16,2 Mrd. €
Umsatz 24e	52,0 Mrd. €
KGV 24e / 25e / 26e	19 / 14 / 11
KUV 24e	0,3
Operative Dynamik	██████
Chart-Timing	██████
Bilanzstärke	████



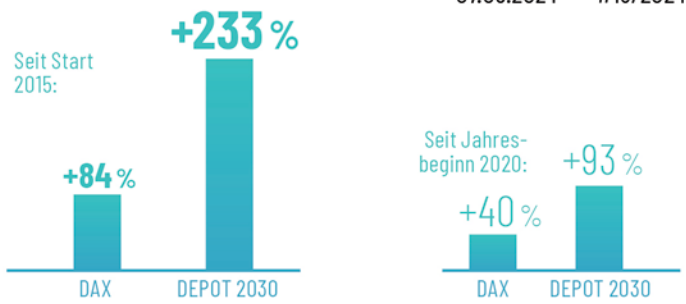
Performance seit Erstempfehlung **+0,0 %**

Secunet

Chance	██████████
Risiko	██████████
Kurs	141,00 €
WKN	727650
Börsenwert	914 Mio. €
Umsatz 24e	401 Mrd. €
KGV 24e / 25e / 26e	31 / 26 / 23
KUV 24e	2
Operative Dynamik	██████
Chart-Timing	██████
Bilanzstärke	████



Depot 2030



Unternehmen	Trend	WKN	Gewichtung	Stück	Kaufdatum	Kaufkurs	Aktueller Kurs	Stopp	Aktueller Wert	Performance*
Short Tesla	Elektroauto	SH6W2Z	3,2	28	05.10.22	24,00 €	37,61 €		1.053,08 €	+57 %
Axon	Cloud, Sicherheit	A2DPZU	5,4	7	05.10.22	121,00 €	257,10 €		1.799,70 €	+112 %
Nvidia	Künstliche Intelligenz	918422	3,3	1	01.12.22	161,45 €	1.108,00 €		1.108,00 €	+586 %
Bitcoin ETP	Inflation	A2T64E	4,5	67	14.03.23	8,39 €	22,43 €		1.502,68 €	+167 %
Alphabet	Künstliche Intelligenz	A14Y6F	8,3	17	11.05.23	104,00 €	162,66 €		2.765,22 €	+56 %
Xiaomi	E-Auto, KI	A2JNY1	6,2	1.000	13.07.23	1,32 €	2,06 €		2.055,00 €	+56 %
IBM	Künstliche Intelligenz	851399	4,7	10	08.08.23	133,00 €	154,72 €		1.547,20 €	+16 %
Samsung Electronics	Künstliche Intelligenz	881823	6,3	2	01.09.23	993,00 €	1.050,00 €		2.100,00 €	+6 %
Short BYD	Elektroauto	MB9VBN	0,9	47	24.01.24	9,41 €	6,02 €		282,94 €	-36 %
Palantir	Künstliche Intelligenz	A2QA4J	2,8	43	06.02.24	18,45 €	21,72 €		933,96 €	+18 %
Bilfinger	Turnaround, Fusion	590900	6,8	44	14.03.24	44,72 €	51,20 €		2.252,80 €	+14 %
PDD Holdings	Internet, KI	A2JRK6	5,5	14	21.03.24	121,00 €	130,50 €		1.827,00 €	+8 %
Siemens Energy	Windkraft, Fusion	ENER6Y	2,7	40	22.03.24	16,37 €	22,73 €		909,20 €	+39 %
Elmos	E-Auto, Chips	567710	4,6	17	10.04.24	77,90 €	89,10 €		1.514,70 €	+14 %

Nur für Abonnenten

Depotwert	30.736,94 €
Bar	2.525,00 €
Gesamtwert / Performance seit Auflegung Sept. 2015	33.261,94 € +233 %

● Kaufen ● Halten ● Verkaufen

Stand: 07.06.24

* Performance seit Erstkauf
Stoppkurse auf Schlusskursbasis

Durchgeführte Transaktionen

Transaktion	Unternehmen	WKN	Stück	Datum	Kurs
Kauf					
Kauf					
Kauf					

KI stärkt das Depot 2030

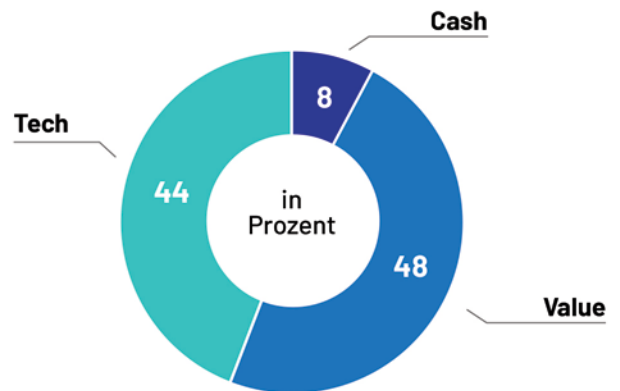
Das Umfeld bleibt volatil. Einerseits fluten Notenbanken weiterhin die Märkte mit für die hohe Inflation aus meiner Sicht zu niedrigen Zinsen, was den Bitcoin und Tech-Titel antreibt. Andererseits blitzt oft die Realität der konjunkturellen Überhitzung durch Billionen-Förderungen auf. Kurz vor Redaktionsschluss die News: Im Mai wurden in den USA 272.000 neue Stellen geschaffen, die Erwartung lag bei lediglich 180.000.

Wir konzentrieren uns auf Firmen, die Kunden klare Vorteile bringen. Das gestrige Event von Palantir war ein Erfolg. Dank der KI-Plattform von Palantir hat beispielsweise der Tech-Chef von Ops Data mitgeteilt, „über 100.000 Kunden vor Verspätungen und Stornierungen“ etwa von Flügen bewahrt und „Millionen Dollar“ an Kosten vermieden zu haben. Fujitsu soll durch die Anwendung von Palantir bei 15.000 Mitarbeitern operative Kosten von mehr als sechs Millionen Dollar pro Jahr einsparen. Palantir bleibt kaufenswert.

Sehr stark gestiegen aber definitiv heiß gelaufen sind Nvidia und Alphabet. Der Tech-Sektor befindet sich gerade in einer Orientierungsphase, doch die langfristigen operativen Aussichten sind intakt.

Wir haben einige attraktive Titel – auch aus Japan – auf der Watchlist für das Depot 2030.

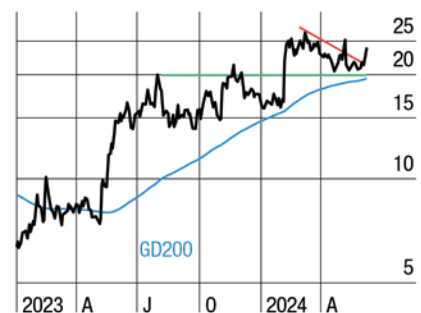
Endlich Sommer und Sonne. Schönes Wochenende!



FACC in Euro



Palantir in Euro



Unternehmen	WKN	Ausgabe	Aktueller Kurs in €	in Prozent	Marktkap. in Mio. €	KGV 25e	Chart	Bilanz	Chance	Risiko	Einschätzung
BEG	522130	12/20	65,00	+160	858	-	■ ■	■ ■ ■ ■	■ ■ ■ ■ ■ ■	■ ■ ■ ■ ■ ■	Neutral
Westwing	A2N4H0	18/20	8,32	+72	174	336	■ ■ ■ ■	■ ■ ■ ■	■ ■ ■ ■ ■ ■	■ ■ ■ ■ ■ ■	Neutral
Guillemot	917556	19/20	6,76	+212	100	10	■ ■ ■ ■ ■ ■	■ ■ ■ ■ ■ ■	■ ■ ■ ■ ■ ■	■ ■ ■ ■ ■ ■	Kaufen
Vista Outdoor	A14MAD	22 /20	32,50	+194	1.896	7	■ ■ ■ ■ ■ ■	■ ■ ■ ■ ■ ■	■ ■ ■ ■ ■ ■	■ ■ ■ ■ ■ ■	Neutral
Pinterest	A2P6MG	31/20	41,90	+27	28.632	57	■ ■ ■ ■ ■ ■	■ ■ ■ ■ ■ ■	■ ■ ■ ■ ■ ■	■ ■ ■ ■ ■ ■ ■ ■	Kaufen
Lynas	871899	46/20	4,03	+78	3.767	15	■ ■ ■ ■ ■ ■	■ ■ ■ ■ ■ ■	■ ■ ■ ■ ■ ■	■ ■ ■ ■ ■ ■ ■ ■	Kaufen
Ecotel	585434	49/20	15,50	+49	54	11	■ ■ ■ ■ ■ ■	■ ■ ■ ■ ■ ■	■ ■ ■ ■ ■ ■	■ ■ ■ ■ ■ ■	Neutral
Ernst Russ	A16107	07/21	5,74	+109	192	6	■ ■ ■ ■ ■ ■	■ ■ ■ ■ ■ ■	■ ■ ■ ■ ■ ■	■ ■ ■ ■ ■ ■ ■ ■	Kaufen
Quirin Privatbank	520230	08/21	3,86	+58	168	-	■ ■ ■ ■ ■ ■	■ ■ ■ ■ ■ ■	■ ■ ■ ■ ■ ■	■ ■ ■ ■ ■ ■	Kaufen
Holiday Check	549532	08/21	3,90	+84	341	-	■ ■ ■ ■ ■ ■	■ ■ ■ ■ ■ ■	■ ■ ■ ■ ■ ■	■ ■ ■ ■ ■ ■	Neutral
KSB	629200	15/21	680,00	+107	603	9	■ ■ ■ ■ ■ ■	■ ■ ■ ■ ■ ■	■ ■ ■ ■ ■ ■	■ ■ ■ ■ ■ ■	Kaufen
Deutsche Rohstoff	A0XYG7	16/21	38,60	+145	193	4	■ ■ ■ ■ ■ ■	■ ■ ■ ■ ■ ■	■ ■ ■ ■ ■ ■	■ ■ ■ ■ ■ ■	Neutral
Samsung Electr.	881823	26/21	1055,00	-21	286.651	-	■ ■ ■ ■ ■ ■	■ ■ ■ ■ ■ ■	■ ■ ■ ■ ■ ■	■ ■ ■ ■ ■ ■	Kaufen
Daldrup	783057	44/21	9,16	+94	55	-	■ ■ ■ ■ ■ ■	■ ■ ■ ■ ■ ■	■ ■ ■ ■ ■ ■	■ ■ ■ ■ ■ ■	Kaufen
Magnora	A0D9BZ	02/22	2,88	+46	189	14	■ ■ ■ ■ ■ ■	■ ■ ■ ■ ■ ■	■ ■ ■ ■ ■ ■	■ ■ ■ ■ ■ ■	Kaufen
Aumann	A2DAM0	07/22	18,64	+16	284	11	■ ■ ■ ■ ■ ■	■ ■ ■ ■ ■ ■	■ ■ ■ ■ ■ ■	■ ■ ■ ■ ■ ■	Kaufen
Hensoldt	HAG000	07/22	37,06	+157	4.285	25	■ ■ ■ ■ ■ ■	■ ■ ■ ■ ■ ■	■ ■ ■ ■ ■ ■	■ ■ ■ ■ ■ ■	Kaufen
First Solar	A0LEKM	08/22	254,25	+322	27.215	12	■ ■ ■ ■ ■ ■	■ ■ ■ ■ ■ ■	■ ■ ■ ■ ■ ■	■ ■ ■ ■ ■ ■	Kaufen
Rheinmetall	703000	09/22	523,80	+269	22.868	18	■ ■ ■ ■ ■ ■	■ ■ ■ ■ ■ ■	■ ■ ■ ■ ■ ■	■ ■ ■ ■ ■ ■	Neutral
Aerovironment	A0MJX7	10/22	185,90	+114	5.230	56	■ ■ ■ ■ ■ ■	■ ■ ■ ■ ■ ■	■ ■ ■ ■ ■ ■	■ ■ ■ ■ ■ ■	Kaufen
Bel Fuse	876528	13/22	74,50	+292	940	-	■ ■ ■ ■ ■ ■	■ ■ ■ ■ ■ ■	■ ■ ■ ■ ■ ■	■ ■ ■ ■ ■ ■	Neutral
Altech Advanced	A31C3Y	14/22	5,75	+159	16	-	■ ■ ■ ■ ■ ■	■ ■ ■ ■ ■ ■	■ ■ ■ ■ ■ ■	■ ■ ■ ■ ■ ■	Neutral
SLM Solutions	A11133	23/22	-	+90	-	-	■ ■ ■ ■ ■ ■	■ ■ ■ ■ ■ ■	■ ■ ■ ■ ■ ■	■ ■ ■ ■ ■ ■	Kaufen
Axon	A2DPZU	24/22	258,40	+167	19.501	66	■ ■ ■ ■ ■ ■	■ ■ ■ ■ ■ ■	■ ■ ■ ■ ■ ■	■ ■ ■ ■ ■ ■	Kaufen
Leonardo	A0ETQX	33/22	23,83	+192	13.777	14	■ ■ ■ ■ ■ ■	■ ■ ■ ■ ■ ■	■ ■ ■ ■ ■ ■	■ ■ ■ ■ ■ ■	Neutral
Brockhaus Tech	A2GSU4	36/22	28,00	+94	307	8	■ ■ ■ ■ ■ ■	■ ■ ■ ■ ■ ■	■ ■ ■ ■ ■ ■	■ ■ ■ ■ ■ ■	Kaufen
Gold Fields	856777	40/22	14,20	+54	12.709	9	■ ■ ■ ■ ■ ■	■ ■ ■ ■ ■ ■	■ ■ ■ ■ ■ ■	■ ■ ■ ■ ■ ■	Kaufen
Appfolio	A14TU7	42/22	214,00	+95	7.750	58	■ ■ ■ ■ ■ ■	■ ■ ■ ■ ■ ■	■ ■ ■ ■ ■ ■	■ ■ ■ ■ ■ ■	Kaufen
Max Automation	A2DA58	42/22	6,10	+26	252	12	■ ■ ■ ■ ■ ■	■ ■ ■ ■ ■ ■	■ ■ ■ ■ ■ ■	■ ■ ■ ■ ■ ■	Kaufen
Powell Industries	865628	44/22	147,30	+341	1.766	19	■ ■ ■ ■ ■ ■	■ ■ ■ ■ ■ ■	■ ■ ■ ■ ■ ■	■ ■ ■ ■ ■ ■	Neutral
Vectron	A0KEXC	01/23	10,55	+145	85	33	■ ■ ■ ■ ■ ■	■ ■ ■ ■ ■ ■	■ ■ ■ ■ ■ ■	■ ■ ■ ■ ■ ■	Neutral
Alphabet	A14Y6F	04/23	161,88	+80	950.883	20	■ ■ ■ ■ ■ ■	■ ■ ■ ■ ■ ■	■ ■ ■ ■ ■ ■	■ ■ ■ ■ ■ ■	Kaufen
Iteris	A0DKX6	05/23	4,10	+15	175	13	■ ■ ■ ■ ■ ■	■ ■ ■ ■ ■ ■	■ ■ ■ ■ ■ ■	■ ■ ■ ■ ■ ■	Neutral
R. Stahl	A1PHBB	05/23	20,80	+27	134	8	■ ■ ■ ■ ■ ■	■ ■ ■ ■ ■ ■	■ ■ ■ ■ ■ ■	■ ■ ■ ■ ■ ■	Neutral
Palantir	A20A4J	06/23	21,74	+135	46.420	-	■ ■ ■ ■ ■ ■	■ ■ ■ ■ ■ ■	■ ■ ■ ■ ■ ■	■ ■ ■ ■ ■ ■	Kaufen
Atai	A3CSB4	08/23	1,38	+10	230	-	■ ■ ■ ■ ■ ■	■ ■ ■ ■ ■ ■	■ ■ ■ ■ ■ ■	■ ■ ■ ■ ■ ■	Neutral
Snap	A2DLMS	08/23	13,94	+38	19.330	-	■ ■ ■ ■ ■ ■	■ ■ ■ ■ ■ ■	■ ■ ■ ■ ■ ■	■ ■ ■ ■ ■ ■	Kaufen
Supermicro	A0MKJF	09/23	714,60	+721	41.844	19	■ ■ ■ ■ ■ ■	■ ■ ■ ■ ■ ■	■ ■ ■ ■ ■ ■	■ ■ ■ ■ ■ ■	Neutral

Empfehlungen im Check

Unternehmen	WKN	Ausgabe	Aktueller Kurs in €	in Prozent	Marktkap. in Mio. €	KGV 25e	Chart	Bilanz	Chance	Risiko	Einschätzung
MyHammer	A11QWW	Wette/15	16,00	+800	120	-	■■■■	■■■■	■■■■■■■■	■■■■■■■■	Neutral
DocCheck	A1A6WE	Wette/15	8,80	+93	45	-	■■■■	■■■■■	■■■■■■■■	■■■■■	Kaufen
YOC	593273	Wette/15	21,20	+881	74	15	■■■■■	■	■■■■■■■■	■■■■■■■■	Kaufen
PSI	A0Z1JH	03/15	21,00	+95	330	14	■■■	■■■■	■■■■■■■■	■■■■■	Neutral
Hypoport	549336	05/15	287,60	+946	1.976	55	■■■■	■■■■	■■■■■■■■	■■■■■■■■	Neutral
Nynomic	A0MSN1	UP	29,10	+639	191	16	■■■■	■■■	■■■■■■■■	■■■■■	Neutral
Nvidia	918422	10/15	1108,40	+21.053	2.730.600	34	■■■■	■■■■	■■■■■■■■	■■■■■■■■	Neutral
Ceotronics	540740	23/15	6,65	+445	48	10	■■■■■	■■■	■■■■■■■■	■■■■■■■■	Kaufen
Bitcoin	-	Jan 16	57777	+16.843	1.400	-	■■■■■	■■■■■	■■■■■■■■	■■■■■■■■	Kaufen
Bitcoin Group	A1TNV9	23/16	68,10	+1.380	341	-	■■■■■	■■■■■	■■■■■■■■	■■■■■■■■	Kaufen
Sony	853687	27/16	80,00	+196	97.617	15	■■■	■■■	■■■■■■■■	■■■■■	Neutral
OHB	593612	31/16	43,80	+135	842	12	■■■■	■■■	■■■■■■■■	■■■■■	Neutral
SMA Solar	A0DJ6J	07/17	47,56	+95	1.639	11	■■■■	■	■■■■■■■■	■■■■■■■■	Neutral
Samsung SDI	923086	12/17	65,20	+135	17.934	-	■■■	■	■■■■■■■■	■■■■■■■■	Neutral
First Sensor	720190	26/17	59,80	+365	618	-	■■■	■■■	■■■■■■■■	■■■■■■■■	Neutral
SFC Energy	756857	13/18	21,80	+165	379	26	■■■■■	■■■	■■■■■■■■	■■■■■■■■	Kaufen
Nuance	A0HGWX	38/18	50,00	+245	-	-	■■■■	■■■	■■■■■■■■	■■■■■■■■	Neutral
2G Energy	A0HL8N	41/18	26,05	+403	467	15	■■■■■	■■■	■■■■■■■■	■■■■■■■■	Kaufen
Enphase	A1JC82	03/19	120,30	+2.029	16.368	-	■■■	■■■■	■■■■■■■■	■■■■■■■■	Neutral
AMD	863186	23/19	153,50	+441	251.854	30	■■■■	■■■	■■■■■■■■	■■■■■■■■	Neutral
PNE	A0JBPG	32/19	14,66	+370	1.123	-	■■■	■■■■	■■■■■■■■	■■■■■■■■	Neutral
Verbio	A0JL9W	40/19	21,18	+124	1.348	11	■■■■	■■■	■■■■■■■■	■■■■■■■■	Kaufen
Xiaomi	A2JNY1	42/19	2,10	+104	52.477	22	■■■■	■■■	■■■■■■■■	■■■■■■■■	Kaufen



Schönes Bild vom BitcoinBlog, einer Schwesterfirma der Bitcoin Group.

Bitcoin Group in Euro

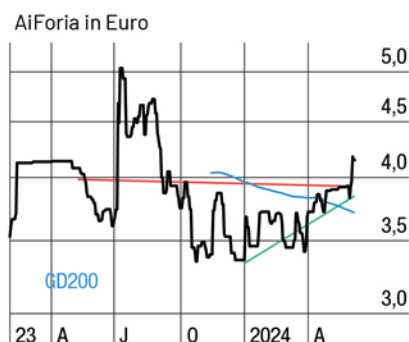


Über 1.000 Prozent seit der Erstempfehlung liegt die Bitcoin Group nun vorn. Der aktive TFA-Chart bleibt dynamisch und CEO Bodewein hatte mir schon im Februar gesagt, dass die Aktivität bei Bitcoin.de „deutlich positiver“ ist und den Bitcoin „stark kommendes“ Insti-Geld bis 2030 treiben kann. Trend intakt, abhängig vom Bitcoin!

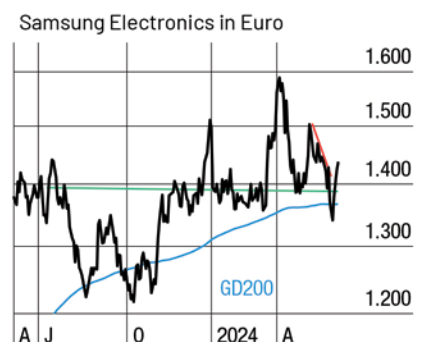
■ = Positive Veränderung des Ratings

■ = Negative Veränderung des Ratings

Unternehmen	WKN	Ausgabe	Aktueller Kurs in €	in Prozent	Marktkap. in Mio. €	KGV 25e	Chart	Bilanz	Chance	Risiko	Einschätzung
Hochtief	607000	10/23	100,70	+36	7.759	12	■■■	■	■■■■■	■■■■■	Neutral
Intel	855681	11/23	27,95	-6	118.962	15	■■	■	■■■■■	■■■■■	Neutral
P&G Innovations	A0J3MR	12/23	40,00	+70	0	-	■■	■	■■■■■	■■■■■	Neutral
Alphamin	A12GSG	13/23	0,67	+5	856	6	■■■■■	■	■■■■■	■■■■■	Kaufen
Entersoft	A12CJW	13/23	7,63	+82	229	-	■■■	■■■	■■■■■	■■■■■	Neutral
AiForia	A3C88G	14/23	4,09	+3	118	-	■■■■■	■■■	■■■■■	■■■■■	Kaufen
Selena	A0MXMU	16/23	8,06	+37	174	-	■■■■■	■	■■■■■	■■■■■	Kaufen
Süss Microtec	A1K023	19/23	58,10	+125	1.111	22	■■■■■	■■■	■■■■■	■■■■■	Neutral
Cenit	540710	20/23	13,00	-3	109	13	■■■	■	■■■■■	■■■■■	Kaufen
All for one	511000	20/23	60,40	+44	301	12	■■■■■	■■■	■■■■■	■■■	Kaufen
NN Inc	905358	21/23	2,74	+15	137	-	■■■	■	■■■■■	■■■■■	Neutral
Electronic Arts	878372	22/23	126,74	+7	33.761	16	■■■■■	■■■	■■■■■	■■■■■	Kaufen
Tabula Rasa	A2ASWL	23/23	9,50	+23	-	-	■■■■■	■	■■■■■	■■■■■	Neutral
Kazatomprom	A2N9D5	25/23	37,60	+45	9.752	-	■■■	■	■■■■■	■■■■■	Kaufen
Orion Group	A0NDW6	26/23	9,65	+184	317	18	■■■■■	■	■■■■■	■■■■■	Kaufen
IBM	851399	26/23	154,34	+18	141.777	16	■■■	■	■■■■■	■■■■■	Neutral
ParTec	A3E5A3	27/23	95,50	-25	764	-	■■■	■	■■■■■	■■■■■	Kaufen
Lenovo	894983	27/23	1,38	+42	16.737	-	■■■■■	■■■	■■■■■	■■■■■	Kaufen
Pferdewetten	A2YN77	28/23	10,80	-10	52	13	■■■	■	■■■■■	■■■■■	Neutral
VSE	868172	30/23	77,50	+46	1.427	17	■■■	■	■■■■■	■■■■■	Neutral
Almonty Industries	A1JSSD	30/23	0,44	+39	112	-	■■■■■	■	■■■■■	■■■■■	Kaufen
Graham Corp	857127	32/23	23,80	+60	258	-	■■■	■	■■■■■	■■■■■	Neutral
Vistra Corp	A2DJE5	32/23	77,68	+149	26.991	20	■■■	■	■■■■■	■■■■■	Neutral
Kontron	A0X9EJ	33/23	22,08	+23	1.410	-	■■■	■	■■■■■	■■■■■	Neutral
Caci	906006	34/23	386,60	+23	8.620	17	■■■	■	■■■■■	■■■■■	Neutral
Media & Games	A3D3A1	34/23	1,59	+62	254	10	■■■	■	■■■■■	■■■■■	Kaufen



Unternehmen	WKN	Ausgabe	Aktueller Kurs in €	in Prozent	Marktkap. in Mio. €	KGV 25e	Chart	Bilanz	Chance	Risiko	Einschätzung
Bet-at-home.com	AODNAY	36/23	2,67	-25	19	-	■■■■■	■■■	■■■■■■■■■	■■■■■■■■■	Kaufen
AlzChem	A2YNT3	37/23	43,80	+101	446	9	■■■■■	■	■■■■■■■■■	■■■■■■■■■	Kaufen
Chapters Group	661830	38/23	23,80	+38	465	-	■■■■	■■■	■■■■■■■■■	■■■■■■■■■	Kaufen
TripAdvisor	A1JRLK	38/23	16,24	+1	2.262	21	■■■	■■■	■■■■■■■■■	■■■■■■■■■	Neutral
Intershop	A25421	39/23	1,91	+18	28	-	■■■■	■■	■■■■■■■■■	■■■■■■■■■	Kaufen
cBrain	A0JDT8	39/23	41,05	+23	821	-	■■■■	■■	■■■■■■■■■	■■■■■■■■■	Neutral
Western Digital	863060	40/23	69,42	+60	22.667	10	■■■■■	■■■	■■■■■■■■■	■■■■■■■■■	Kaufen
Henkel	604840	40/23	84,06	+31	14.976	13	■■■■■	■■	■■■■■■■■■	■■■■	Kaufen
Envipco	A3CSM9	40/23	5,70	+92	329	-	■■■■■	■	■■■■■■■■■	■■■■■■■■■	Kaufen
Wienerberger	852894	42/23	34,26	+14	3.828	9	■■■■	■■	■■■■■■■■■	■■■■■■■■■	Kaufen
GSI Technology	A0EAS3	42/23	2,40	+3	61	-	■■■	■■■	■■■■■■■■■	■■■■■■■■■	Verkaufen
Lands' End	A110MJ	42/23	11,90	+39	374	-	■■■■	■	■■■■■■■■■	■■■■■■■■■	Neutral
Edel	564950	_1/24	4,48	-10	102	6	■■■	■	■■■■■■■■■	■■■■■■■■■	verkaufen
Blue Bird	A14PN5	_1/24	52,00	+131	1.680	-	■■■■■	■	■■■■■■■■■	■■■■■■■■■	Kaufen
PDD Holdings	A2JRK6	_2/24	131,00	+0	181.929	10	■■■■■	■■■	■■■■■■■■■	■■■■■■■■■	Kaufen
Kion Group	KGX888	_2/24	41,58	+9	5.449	10	■■■	■	■■■■■■■■■	■■■■■■■■■	Neutral
AT&S	922230	_3/24	22,34	-5	868	5	■■■■■	■	■■■■■■■■■	■■■■■■■■■	Kaufen
VW	766403	_4/24	125,90	+5	37.152	4	■■■■	■	■■■■■■■■■	■■■■■■■■■	Neutral
D-Wave	A3DSV9	_4/24	1,18	+61	205	-	■■■■■	■■■	■■■■■■■■■	■■■■■■■■■	Kaufen
Rigetti Comp.	A3DE3J	_4/24	1,04	-21	178	-	■■■■	■■■	■■■■■■■■■	■■■■■■■■■	Kaufen
Sporttotal	A1EMG5	_5/24	0,78	+1	26	-	■■■■■	■	■■■■■■■■■	■■■■■■■■■	Kaufen
Synbiotic	A3E5A5	_6/24	7,94	-1	44	-	■■■■	■	■■■■■■■■■	■■■■■■■■■	Neutral
lonq	A3C40T	_6/24	7,75	-29	1.640	-	■■■	■■■	■■■■■■■■■	■■■■■■■■■	Neutral
Deutsche Grund	553340	_7/24	8,95	-14	14	8	■■■	■■■■	■■■■■■■■■	■■■■■■■■■	Neutral
Pure Storage	A14YFN	_7/24	58,08	+55	18.882	32	■■■■■	■■■	■■■■■■■■■	■■■■■■■■■	Kaufen
EZCorp	882641	_7/24	9,45	-9	519	9	■■■■■	■	■■■■■■■■■	■■■■	Kaufen



Unternehmen	WKN	Ausgabe	Aktueller Kurs in €	in Prozent	Marktkap. in Mio. €	KGV 25e	Chart	Bilanz	Chance	Risiko	Einschätzung
				-10	3.504	16	■■■■■	■■■	■■■■■■■	■■■■■■■	Kaufen
				+60	34	-	■■■■■	■	■■■■■■■	■■■■■■■	Kaufen
				-11	34.436	13	■■■	■	■■■■■■■	■■■■■■■	Neutral
				+9	573	15	■■■■■	■■■	■■■■■■■	■■■■■■■	Kaufen
				+12	1.903	10	■■■■■	■	■■■■■■■	■■■■■■■	Kaufen
				+3	15.333	30	■■■■■	■■■	■■■■■■■	■■■■■■■	Kaufen
				+3	24.666	11	■■■■■	■■■	■■■■■■■	■■■■■■■	Kaufen
				-11	8.952	-	■■■■■	■	■■■■■■■	■■■■■■■	Kaufen
				+55	172	-	■■■■■	■	■■■■■■■	■■■■■■■	Kaufen
				-5	26.129	30	■■■■■	■■■■	■■■■■■■	■■■■■■■	Neutral
				+16	406	16	■■■■■	■■■	■■■■■■■	■■■■■■■	Kaufen
				+10	1.545	13	■■■■■	■■■	■■■■■■■	■■■■■■■	Kaufen
				+10	10.514	-	■■■■■	■	■■■■■■■	■■■■■■■	Kaufen
				-1	74	-	■■■■■	■	■■■■■■■	■■■■■■■	Kaufen
				+74	-	-	■■■■■	■■■	■■■■■■■	■■■■■■■	Kaufen
				-6	1.031	1.362	■■■■■	■	■■■■■■■	■■■■■■■	Neutral
				-20	56	-	■■■	■	■■■■■■■	■■■■■■■	Neutral
				+4	-	11	■■■■■	■	■■■■■■■	■■■■■■■	Kaufen
				+0	132	13	■■■■■	■■■	■■■■■■■	■■■■■■■	Kaufen
				+18	44	7	■■■■■	■	■■■■■■■	■■■■■■■	Kaufen
				+34	1.377	17	■■■■■	■	■■■■■■■	■■■■■■■	Kaufen

+++ Lebenszeichen bei **AT&S**. Laut *Bloomberg* liefern die Österreicher mit ihrer Fabrik in Malaysia an AMD, **Nvidia** und auch Samsung. Der KI-Trend könnte hier früher oder später den Turnaround einleiten. Erste Käufe mit engem Stopp! +++ **Samsung Electronics** mit kleinem Freudensprung im Chart. Grund: Laut koreanischen Blogs ist es Samsung gelungen, 3D DRAM mit 16 Schichten zu bauen, Rivale Micron ist erst bei acht Layern. Erscheinen soll die neue Technologie 2030. Auch bei HBM-Chips für Nvidia geht es offenbar voran. Auf der Computex wurde Nvidia-CEO Jensen Huang gefragt, ob Samsung im Produkttest stecke. Demnach wäre Samsung noch durch keine Tests gefallen. Jensen: „Es ist einfach noch nicht gemacht worden.“ Auch im Privatkundengeschäft geht Samsung mit KI voran. Mit einem KGV von 10 für 2025 weiterhin ein Kauf. +++ Depot-2030-Veteran **Vista Outdoor** klettert weiter. Grund: MNC hat das Angebot auf 39,50 Dollar je Aktie erhöht. KGV damit weiter unter 10. Wir bleiben zunächst dabei! +++ Rückschlag bei Psychedelic-Aktien wie **Atai**. Grund: Ein Expertengremium der FDA ist der Meinung, dass MDMA-unterstützte Therapien mehr Risiken als Chancen hätten. Abwarten. +++ Stark hingegen KI-Titel **Aiforia**. Den Analysten von Inderes gefällt die per KI um 10 Millionen Euro gestärkte Bilanz und das „starke Wachstum“, das bevorstehe. Kursziel auf 4,6 Euro angehoben. Chart und Story stark. +++ Da der GameStop-Wahnsinn erneut aufflammt, dürfte indirekt auch TFA-Depot-Titel **Lang & Schwarz** operativ profitieren. +++ **Ernst Russ** mit Abschlag nach Dividende von einem Euro je Aktie.



EA hat für sein Spiel FC 24 gerade rechtzeitig ein Update zur Europameisterschaft veröffentlicht. KGV für 2025 und KI-Chancen. Kaufen.



In Hongkong waren faltbare Smartphones allgegenwärtig. Ein Ehang-Manager zeigte mir mit seinem detailreiche Bilder.

Hinweis auf Interessenkonflikte:

Der Vorstandsvorsitzende und Mehrheitsinhaber der Herausgeberin Börsenmedien AG, Herr Bernd Förttsch, ist unmittelbar und mittelbar Positionen über die in der Publikation angesprochenen nachfolgenden Finanzinstrumente oder hierauf bezogene Derivate eingegangen, die von der durch die Publikation etwaig resultierenden Kursentwicklung profitieren können: Formycon, Nvidia, Palantir, Bitcoin, IBM, VW.

Der Autor hält unmittelbar Positionen über die in der Publikation angesprochenen nachfolgenden Finanzinstrumente oder hierauf bezogene Derivate, die von der durch die Publikation etwaig resultierenden Kursentwicklung profitieren können: Bitcoin, Gold.

TFA-Depot

Unternehmen	WKN	Stückzahl	Kaufdatum	Kaufkurs	Aktueller Kurs	Kurswert 31.05.24	Performance	Gewichtung in %
● Vista Outdoor	A14MAD	37	10.06.2020	10,10 €	31,45 €	1.163,65 €	+211 %	3,9 %
● Deutsche Rohstoff	AOXYG7	30	11.05.2021	14,75 €	39,10 €	1.173,00 €	+165 %	3,9 %
● Bel Fuse	876528	20	08.04.2022	19,20 €	75,50 €	1.510,00 €	+293 %	5,0 %
● Appfolio	A14TU7	7	01.12.2022	110,00 €	211,00 €	1.477,00 €	+92 %	4,9 %
● Vectron	A0KEXC	147	05.01.2023	4,40 €	9,56 €	1.405,32 €	+117 %	4,7 %
● Hochtief	607000	7	21.03.2023	74,15 €	100,90 €	706,30 €	+36 %	2,4 %
● Orion Group	A0NDW6	170	11.08.2023	3,37 €	9,10 €	1.547,00 €	+170 %	5,2 %
● YOC	593273	100	01.09.2023	12,50 €	20,60 €	2.060,00 €	+65 %	6,9 %
● Caci	906006	3	12.10.2023	314,00 €	389,20 €	1.167,60 €	+24 %	3,9 %
● AlzChem	A2YNT3	23	11.08.2023	21,80 €	42,00 €	966,00 €	+93 %	3,2 %
● Graham	857127	43	11.08.2023	15,90 €	24,80 €	1.066,40 €	+56 %	3,6 %
● Envipco	A3CSM9	430	08.12.2023	3,20 €	5,75 €	2.472,50 €	+80 %	8,3 %
● Henkel	604840	17	08.12.2023	64,00 €	73,60 €	1.251,20 €	+15 %	4,2 %
							+16 %	3,9 %
							-7 %	4,2 %
							+28 %	5,5 %
							-12 %	2,9 %
							+5 %	2,5 %
							-11 %	2,6 %
							+52 %	2,4 %
							+12 %	2,1 %
							+0 %	2,9 %
							+6 %	4,9 %
Depotwert						28.101,53 €		93,8 %
Bar						1.850,00 €		6,2 %
Gesamtwert						29.951,53 €		100,0 %
Performance seit 01.01.2020							+66 %	
Performance seit Auflegung am 17.02.2017							+200 %	
DAX seit 01.01.2020							+40 %	
DAX seit Auflegung am 17.02.2017							+57 %	

Nur für Abonnenten

Durchgeführte Transaktionen

Transaktion	Unternehmen	WKN	Stück	Datum	Kurs
Kauf					

Plus 27 Prozent im Jahr 2024: Das TFA-Depot räumt ab

Dass das selbst entwickelte TFA-System auf lange Sicht funktioniert, zeigen wir seit über sieben Jahren. Auch kurzfristig überrascht die AKTIONÄR-Turnaround-Formel positiv: Seit der Jahresendausgabe 2023 liegt das TFA-Depot rund 27 Prozent vorn – weit mehr, als DAX oder der Nasdaq zugelegt haben. Seit Monaten im TFA-Depot befindliche Titel wie Orion, Deutsche Rohstoff oder Vectron gewinnen enorm und auch die neuen wie Ernst Russ oder Lang & Schwarz haben gezündet. Danke für das langjährige Vertrauen – auch in schlechten Phasen.

Illustration: musalim / iStock Photo

DACH-Turnaround-Signale seit dem 02.07.2020

Unternehmen	WKN	Kaufsignal	Signalkurs	Aktueller Kurs	Performance	Status
Bastei Luebbe AG O.N.	A1X3YY	27.07.2020	2,68 €	7,00 €	161,2 %	aktiv
Yoc AG O.N.	593273	18.09.2020	5,35 €	16,80 €	214,0 %	aktiv
Formycon AG	A1EWVY	06.10.2020	30,00 €	42,60 €	42,0 %	aktiv
Verbund AG Kat. A	877738	09.10.2020	51,85 €	69,25 €	33,6 %	aktiv
Zooplus AG	511170	13.11.2020	151,80 €	242,00 €	59,4 %	aktiv
Ecotel Communication AG	585434	15.12.2020	8,35 €	14,30 €	71,3 %	aktiv
Deutsche Rohstoff AG	A0XYG7	29.01.2021	10,00 €	43,70 €	337,0 %	aktiv
Andritz AG	632305	13.04.2021	40,12 €	53,55 €	33,5 %	aktiv
Kuka	620440	19.05.2021	51,89 €	-	61,9 %	aktiv
Edel AG O.N.	564950	16.08.2021	3,72 €	4,76 €	28,0 %	aktiv
Plan Optik	A0HG0S	04.11.2021	2,08 €	3,48 €	67,3 %	aktiv
Daldrup+Soehne AG	783057	09.11.2021	4,90 €	7,46 €	52,2 %	aktiv
Fortec Elektro. O.N.	577410	20.12.2021	19,50 €	22,40 €	14,9 %	verkaufen
Rheinmetall	703000	25.02.2022	108,55 €	534,80 €	392,7 %	aktiv
Schoeller-Bleckmann	907391	25.02.2022	38,15 €	43,00 €	12,7 %	verkaufen
Masterflex SE	549293	22.08.2022	7,68 €	10,10 €	31,5 %	aktiv
Bijou Brigitte O.N.	522950	25.08.2022	32,50 €	38,50 €	18,5 %	aktiv
Elmos Semi	567710	15.11.2022	56,20 €	77,20 €	37,4 %	aktiv
Max Automation	A2DA58	15.11.2022	4,68 €	6,20 €	32,5 %	aktiv
GEA Group	660200	06.12.2022	39,35 €	38,38 €	-2,5 %	aktiv
Init Innovation	575980	16.12.2022	32,00 €	39,20 €	51,4 %	aktiv
Rheinmetall (2)	703000	05.01.2023	307,40 €	534,80 €	161,6 %	aktiv
Vectron Systems O.N.	A0KEXC	16.01.2023	5,66 €	8,04 €	74,8 %	aktiv
Exceet Group SCA	A0YF5P	19.01.2023	4,64 €	6,15 €	22,0 %	aktiv
MS Industrie AG	585518	20.01.2023	1,85 €	1,64 €	5,1 %	aktiv
R. Stahl AG	A1PHBB	23.01.2023	21,40 €	20,60 €	21,9 %	aktiv
KSB SE	629200	16.02.2023	670,00 €	670,00 €	37,3 %	aktiv
BMW St.	519000	17.02.2023	100,26 €	101,15 €	1,5 %	aktiv
Hochtief	607000	07.03.2023	101,70 €	102,00 €	47,0 %	aktiv
Mensch und Masch.	658080	23.03.2023	51,30 €	56,30 €	10,4 %	aktiv
Talanx	TLX100	31.05.2023	64,75 €	68,70 €	31,7 %	aktiv
SNP Schneider	720370	27.06.2023	44,10 €	46,00 €	37,3 %	aktiv
M1 Kliniken	A0STSQ	06.07.2023	10,70 €	15,85 €	91,0 %	aktiv
Quirin Privatbank	520230	13.07.2023	3,50 €	3,68 €	-9,8 %	aktiv
Pferdewetten	A2YN77	23.08.2023	12,00 €	11,00 €	-18,5 %	aktiv
Bastei Luebbe (2)	A1X3YY	19.09.2023	6,20 €	7,00 €	32,1 %	aktiv



Hinweis auf Interessenkonflikte gemäß § 34b WpHG: Der Autor, Herr Florian Söllner, ist Positionen in den besprochenen Wertpapieren „Bio-test“ und „KUKA“ eingegangen, die von der etwaigen aus der Publikation resultierenden Kursentwicklung profitieren.

US-Turnaround-Signale seit dem 10.07.2020

Unternehmen	WKN	Kaufsignal	Signalkurs	Aktueller Kurs	Performance	Status
Evolent Health	A14UCN	10.07.2020	6,85	21,20	209 %	aktiv
Xilinx	880135	12.11.2020	108,26	200,00	85 %	aktiv
Kimball Electronics	A12EMH	03.12.2020	12,59	21,00	67 %	aktiv
Ihs Markit	A2ANS2	17.12.2020	71,6	100,00	40 %	aktiv
Gulf Island Fabrication	906405	15.01.2021	2,93	7,10	123 %	aktiv
Box Inc.	A110YG	09.03.2021	17,88	22,92	28 %	aktiv
CompX International	912729	19.03.2021	12,42	25,11	86 %	aktiv
Huttig Building	931510	04.05.2021	4,24	10,70	152 %	aktiv
Intersect Ent	A117WV	27.07.2021	18,25	28,00	53 %	aktiv
Spx Flow	A14Z8J	05.08.2021	67,55	86,00	27 %	aktiv
Bel Fuse	876528	12.08.2021	13,03	71,00	445 %	aktiv
Cabot Corporation	856744	09.02.2022	60,57	92,00	52 %	aktiv
Meridian Bioscience	871583	09.02.2022	23,42	34,00	45 %	aktiv
Caci Group	906006	02.03.2022	262,5	385,80	47 %	aktiv
Mantech	983102	02.03.2022	75,75	95,00	25 %	aktiv
Bel Fuse	915578	23.03.2022	17,56	63,00	259 %	aktiv
Cvr Energy Inc	A0MUHT	29.03.2022	22,62	27,12	20 %	aktiv
Ardmore Shipping	A1W4G1	18.04.2022	4,89	20,63	322 %	aktiv
Trecora Resources	A1160C	03.05.2022	9,24	9,90	7 %	aktiv
Nordic American Tankers	394869	11.05.2022	2,56	3,81	49 %	aktiv
Overseas Ship	A2AL6H	07.09.2022	3,3	8,43	135 %	aktiv
Fonar Corp	A0M0FC	04.10.2022	15,51	14,10	-9 %	verkauften
Appfolio	A14TU7	09.11.2022	113,25	213,40	88 %	aktiv
Powell Industries	865628	06.12.2022	30,75	190,00	518 %	aktiv
Sterling Construction	882359	07.12.2022	30,71	110,50	260 %	aktiv
Univar Inc	A11955	16.12.2022	30,27	35,00	16 %	aktiv
Iteris	A0DKX6	23.01.2023	3,16	4,16	32 %	aktiv
Potbelly	A1W5PD	03.02.2023	7,04	8,20	16 %	aktiv
Gencor	910314	10.02.2023	10,88	19,37	64 %	aktiv
John Sanfilippo	883172	16.03.2023	90,15	92,00	2 %	aktiv
Freshpet	A12ENX	03.04.2023	60,08	121,75	103 %	aktiv
Pgt Innovations	A0J3MR	04.04.2023	22,78	38,00	67 %	aktiv
Dxp Enterprises	923451	02.06.2023	31,36	45,20	44 %	aktiv
Consolidated Water	913867	07.06.2023	20,22	24,20	20 %	verkauften
Light & Wonder Inc.	875605	20.06.2023	61,09	86,00	41 %	aktiv
NN Inc.	905358	21.06.2023	2,03	2,86	41 %	aktiv



Unternehmen	WKN	Kaufsignal	Signalkurs	Aktueller Kurs	Performance	Status
Tabula Rasa Healthcare	A2ASWL	06.07.2023	7,5	10,00	33 %	aktiv
Orion Group Holdings	A0NDW6	28.07.2023	3,42	8,45	147 %	aktiv
Brady Corporation	900104	02.08.2023	46,55	62,50	34 %	aktiv
Erie Indemnity	919562	03.08.2023	244,48	344,00	41 %	aktiv
Vse Corp	915873	15.08.2023	48,98	70,00	43 %	aktiv
Graham Corporation	857127	14.09.2023	14,49	25,00	73 %	aktiv
Vistra Corp.	A2DJE5	15.09.2023	30,88	98,26	218 %	aktiv
					25 %	aktiv
					58 %	aktiv
					61 %	aktiv
					10 %	aktiv
					-16 %	verkaufen
					119 %	aktiv
					41 %	aktiv
					38 %	aktiv
					1 %	aktiv
					1 %	aktiv
					33 %	aktiv
					30 %	aktiv
					10 %	aktiv
					10 %	aktiv
					43 %	aktiv
					-32 %	verkaufen
					2 %	aktiv
					1 %	aktiv

In der Turnaround-Liste werden alle Turnaround-Signale unseres Systems aufgelistet, die in den letzten Monaten erfolgt sind. Wurde bereits ein Verkaufssignal generiert, wird der Trade als „Verkaufen“ eingestuft und in der Folgeausgabe nicht mehr geführt.

Rheinmetall in Euro



Rheinmetall – FDP-Frau Strack-Zimmermann fordert im AKTIONÄR-TV-Interview mehr Rüstung. Aber: Immer mehr Menschen wollen Frieden. Top-Bildung im Chart deutet sich an.



Rheinmetall ist mittlerweile mit einem KGV von 25 bewertet. Ab November „droht“ Entspannung durch einen neuen US-Präsidenten im Ukraine-Krieg. Neukäufe zurückstellen.

Spielverderber Indikator?

Der DACH-Gesamtmarktindikator bleibt auf einer niedrigen Ziffer und rät zur Vorsicht.

Wochenlang war „volle Kraft voraus“ und eine 100-Prozent-Investitionsquote in den Depots eine gute Idee. Doch die Anzahl der qualitativ hochwertigen TFA-Signale aus den letzten vier Wochen bleibt niedrig, was die Wahrscheinlichkeit eines Sommergewitters an den Börsen erhöht. Wir sortieren einige inaktive Aktien aus den Depots, um handlungsfähig zu sein.

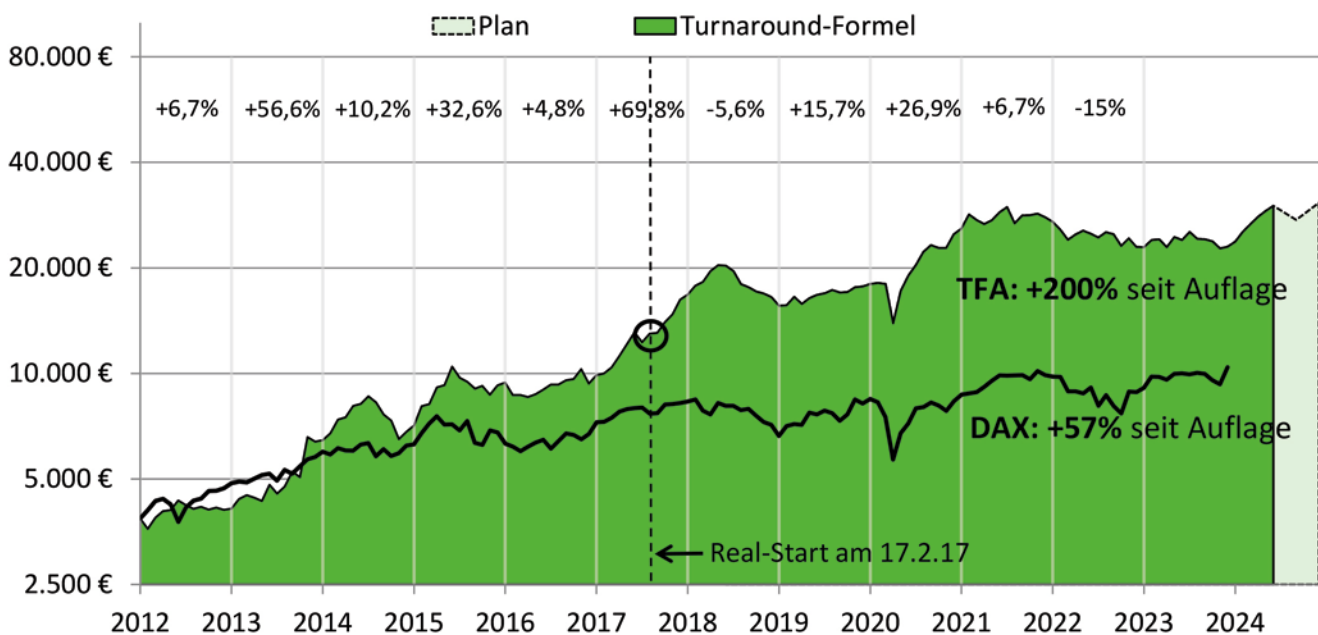
Kaufsignale seit 30.04.2024

2

Gesamtmarkt: Kaufen.

Je mehr Kaufsignale die Turnaround-Formel im Monat liefert, als umso gesünder ist der Markt insgesamt einzustufen.

Ziel: Outperformance des Gesamtmarkts um jährlich 15 Prozent



IMPRESSUM



9. Jahrgang

Redaktionsschluss

31. Mai 2024

Erscheinungsweise

wöchentlich als PDF

Herausgeber und Aboverwaltung

Börsenmedien AG

Am Eulenhof 14 • 95326 Kulmbach

Tel. +49 (0)9221 9051-110

E-Mail: kundenservice@boersenmedien.de

Vorstand

Bernd Förtsch (Vors.), Leon Müller

Aufsichtsratsvorsitzende

Michaela Förtsch

Verantwortlicher Redakteur (i.S.d.P.)

Florian Söllner

E-Mail: team@hotstockreport.de

Grafik, Layout: Werbefritz! GmbH

Timo Boethelt, Jasmin Kulms

Lektorat

Sebastian Politz

RECHTLICHE HINWEISE UND DISCLAIMER

Urheberrecht

Die Inhalte unterliegen dem deutschen Urheberrecht. Die Vervielfältigung, Bearbeitung, Verbreitung und jede Art der Verwertung bedürfen der schriftlichen Zustimmung der Börsenmedien AG. Ausdrücke und Kopien dieser Inhalte sind nur für den privaten, nicht kommerziellen Gebrauch gestattet. Soweit die Inhalte auf dieser Seite nicht vom Betreiber erstellt wurden, werden die Urheberrechte Dritter beachtet, insbesondere als solche gekennzeichnet. Sollten Sie trotzdem auf eine Urheberrechtsverletzung aufmerksam werden, bitten wir um einen entsprechenden Hinweis, aufgrund dessen wir derartige Inhalte umgehend entfernen.

Allgemeiner Hinweis

Wir machen Sie vorsorglich darauf aufmerksam, dass die in unseren Produkten enthaltenen Finanzanalysen und Empfehlungen zu einzelnen Finanzinstrumenten eine individuelle Anlageberatung durch Ihren Anlageberater oder Vermögensberater nicht ersetzen können. Unsere Analysen und Empfehlungen richten sich an alle, in ihrem Anlageverhalten sehr unterschiedliche Abonnenten und Leser und berücksichtigen damit in keiner Weise persönliche Anlagesituationen. Den Artikeln, Empfehlungen, Charts und Tabellen liegen Informationen zugrunde, die die Redaktion für zuverlässig hält. Eine Garantie für die Richtigkeit kann die Redaktion jedoch nicht übernehmen. Jeder Haftungsanspruch, insbesondere für Vermögensschäden, die aus Heranziehung der Ausführungen für eigene Anlageentscheidungen resultieren, muss daher kategorisch abgelehnt werden.

Risikohinweis

Jedes Finanzinstrument ist mit Risiken behaftet. Im schlimmsten Fall droht ein Totalverlust. Alle Angaben stammen aus Quellen, welche die Redaktion für vertrauenswürdig hält, ohne eine Garantie für die Richtigkeit übernehmen zu können. Die redaktionellen Inhalte stellen keine Aufforderung zum Kauf oder Verkauf eines Finanzinstruments dar, sondern geben lediglich die Meinung der Redaktion wieder.

Der Handel mit Anteilen chinesischer Unternehmen ist mit erheblichen politischen und rechtlichen Unsicherheiten verbunden. Für Anleger besteht ein erhöhtes Totalverlustrisiko. DER AKTIONÄR rät dazu, nur in Einzelfällen und mit geringer Gewichtung in China-Aktien zu investieren.