

Die 800% Strategie

Trends begleiten mit Optionsscheinen

Liebe Leserin, lieber Leser,

unser Optionsschein-Depot kann in der letzten Woche wieder zulegen. Besonders durch die starke Entwicklung von McDonald's ging es wieder nach oben. Insgesamt stehen wir trotz des schwierigen Marktumfeldes, in dem der marktbreite S&P 500 seit Jahresbeginn über 20 Prozent und der Technologieindex Nasdaq 100 rund 33 Prozent verloren hat, ausgesprochen gut da. In der kommenden Woche steht aber Handlungsbedarf an. Wir werden das Depot Stück für Stück umbauen und für die kommenden Monate fit machen.

Nächste Woche Transaktionen

Wirtschaftsdaten im Fokus

An den Märkten ist in der letzten Woche etwas Entspannung eingeleitet. Die Notenbanksitzungen sind Geschichte und haben das geliefert, was im Vorfeld erwartet wurde. Mit ihren Prognosen bleiben allerdings sowohl die EZB als auch die Fed vage. Konkrete Aussagen zum künftigen Tempo der Zinsentwicklung bleiben sie schuldig. Die heutige Bekanntgabe der Verbraucherpreise könnte aber einen Hinweis geben, in welche Richtung es geht. Erwartet wird eine Inflationsrate von 8,0 Prozent. Sollte der Wert auch nur leicht darunterliegen, würden die Spekulationen über

- ▶ 04 Aktien-Depot
- ▶ 05 Optionsschein-Depot
- ▶ 07 Trendstärke-Check

ein reduziertes Zinsanhebungstempo lauter. Damit könnten die Märkte wieder deutlich Rückenwind bekommen. Allerdings lagen die Werte in den letzten Monaten jeweils über den Erwartungen. Der heutige Termin birgt also jede Menge Sprengkraft und wird nicht nur für die nächsten Wochen wegweisend.

Zahlen im Blick

Neben den übergeordneten Wirtschaftsdaten hat auch der Blick auf Einzelaktienbasis zuletzt für Nervosität gesorgt. Die Berichtssaison nähert sich langsam ihrem Ende. Bislang gab es Licht, aber auch viel Schatten bei den Zahlen und den Prognosen. In den nächsten Wochen finden aber noch abschließend vereinzelt Datenbekanntmachungen statt. Dabei wird auch der Grafikkartenhersteller Nvidia am 17. November einen Einblick in seine Bücher gewähren. Die Erwartungen im Vorfeld sind gering. Es wird mit einem Gewinnrückgang von rund 38 Prozent gegenüber dem Vorjahresquartal auf 0,73 Dollar je Aktie gerechnet. Beim Umsatz wird mit 5,99 Milliarden gerechnet, was einer Verringerung um 15,7 Prozent entspricht. Gelingt es der Aktie dennoch, positiv zu überraschen, könnte sich die Bodenbildung fortsetzen und der aufkeimende Aufwärtstrend an Dynamik gewinnen.

Nvidia in US-Dollar



Im Bereich von 110 Dollar hat die Aktie zuletzt einen Boden gefunden. Seither konnte Nvidia bereits wieder rund 30 Prozent zulegen. Mit den Zahlen in der nächsten Woche könnte endgültig der Knoten platzen.

Neben Nvidia folgen in den nächsten Wochen noch die Zahlen von Ross Stores, Autodesk und abschließend Adobe.

Positive Zeichen aus der Statistik

In zahlreichen Backtests über unterschiedlich lange Zeiträume zeigt sich immer wieder ein Phänomen: Die letzten beiden Monate im Jahr zählen zur stärksten Börsenphase. Dieser saisonale Effekt ist so bekannt, dass er mittlerweile häufig zur selbst erfüllenden Prophezeiung wird. Auch eine Jahresendrally gehört zu diesem Muster. Die heutigen Inflationsdaten könnten nun den Grundstein für die weitere Entwicklung der Märkte legen. Daher werden wir auch das Depot ab der nächsten Woche auf diese Phase vorbereiten.

Herzliche Grüße

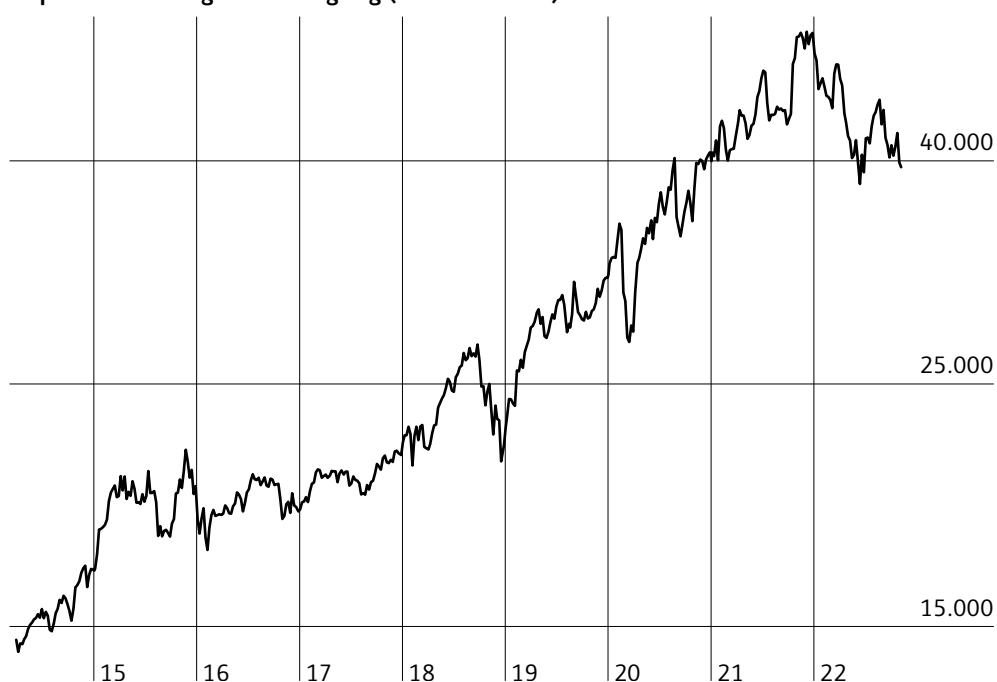
Ihr Team 800 %

PS: Halten Sie sich in der nächsten Woche bereit. Es stehen Transaktionen an.

► Aktien-Depot

Unternehmen	WKN	Stückzahl	Kaufdatum	Kaufkurs	Aktueller Kurs	Kurswert	Performance	Anteil
Visa	A0NC7B	24	06.03.2014	40,71 €	193,76 €	4.650,24 €	+376 %	12 %
Amazon	906866	40	06.03.2014	13,41 €	86,11 €	3.444,40 €	+542 %	9 %
Alphabet	A14Y6H	20	27.11.2015	35,43 €	87,33 €	1.746,60 €	+147 %	4 %
Paypal	A14R7U	22	21.12.2017	62,45 €	78,59 €	1.728,98 €	+26 %	4 %
Nvidia	918422	32	21.12.2017	41,54 €	137,68 €	4.405,76 €	+231 %	11 %
Ross Stores	870053	15	01.12.2016	63,21 €	91,22 €	1.368,30 €	+44 %	3 %
Union Pacific	858144	11	01.12.2016	96,59 €	203,25 €	2.235,75 €	+110 %	6 %
Church & Dwight	864371	14	21.04.2022	94,98 €	72,46 €	1.014,44 €	-24 %	3 %
Adobe	871981	5	14.02.2019	231,50 €	298,60 €	1.493,00 €	+29 %	4 %
O'Reilly	A1H5JY	2	21.04.2022	685,50 €	827,70 €	1.655,40 €	+21 %	4 %
Danaher	866197	14	01.12.2016	73,70 €	246,60 €	3.452,40 €	+235 %	9 %
Tractor Supply	889826	13	11.03.2021	140,44 €	203,20 €	2.641,60 €	+45 %	7 %
Autodesk	869964	8	14.02.2019	138,10 €	194,36 €	1.554,88 €	+41 %	4 %
Apple	865985	40	28.05.2020	72,62 €	134,86 €	5.394,40 €	+86 %	14 %
Wells Fargo	857949	55	11.03.2021	33,36 €	45,94 €	2.526,70 €	+38 %	6 %
Depotwert						39.312,85 €		99,6 %
Bar						157,39 €		0,4 %
Gesamtwert						39.470,24 €		100,0 %
Performance seit 01.01.22							-24,6 %	
Performance seit Auflegung am 06.03.2014; Startkapital: 15.000 Euro							+163,1 %	

Depotentwicklung seit Auflegung (06. März 2014) in Euro



seit Auflegung
+163,1 %

Hinweis auf Interessenkonflikte:

Der Vorstandsvorsitzende und Mehrheitsinhaber der Herausgeberin Börsenmedien AG, Herr Bernd Förtsch, ist unmittelbar und mittelbar Positionen über die in der Publikation angesprochenen nachfolgenden Finanzinstrumente oder hierauf bezogene Derivate eingegangen, die von der durch die Publikation etwaig resultierenden Kursentwicklung profitieren können: Apple, Nvidia.

Der Autor hält unmittelbar Positionen über die in der Publikation angesprochenen nachfolgenden Finanzinstrumente oder hierauf bezogene Derivate, die von der durch die Publikation etwaig resultierenden Kursentwicklung profitieren können: Amazon, Alphabet.

► Optionsschein-Depot

Basiswert	WKN	Anzahl	Kaufkurs Kaufdatum	Aktueller Kurs	Kurswert	Performance	Empfehlung	Anteil
Danaher	VQ9XQL	2.800	2,40 € 18.11.2021	0,03 €	84,00 €	-99 %	Halten	0 %
United Health	TT7Z3C	18.000	0,44 € 21.04.2022	0,26 €	4.680,00 €	-41 %	Kaufen	8 %
Palo Alto	JN6FUQ	14.000	0,48 € 18.11.2021	0,04 €	560,00 €	-92 %	Kaufen	1 %
McDonald's	JA30E2	5.200	1,49 € 21.04.2022	2,06 €	10.712,00 €	+38 %	Kaufen	18 %
Depotwert					16.036,00 €			26 %
Bar					44.995,05 €			73,7 %
Gesamtwert					61.031,05 €			100 %
Performance seit 01.01.22						-26,0 %		
Performance seit Auflegung am 20.08.13; Startkapital: 10.000 Euro						+510,3 %		

Aktuelle Transaktionen

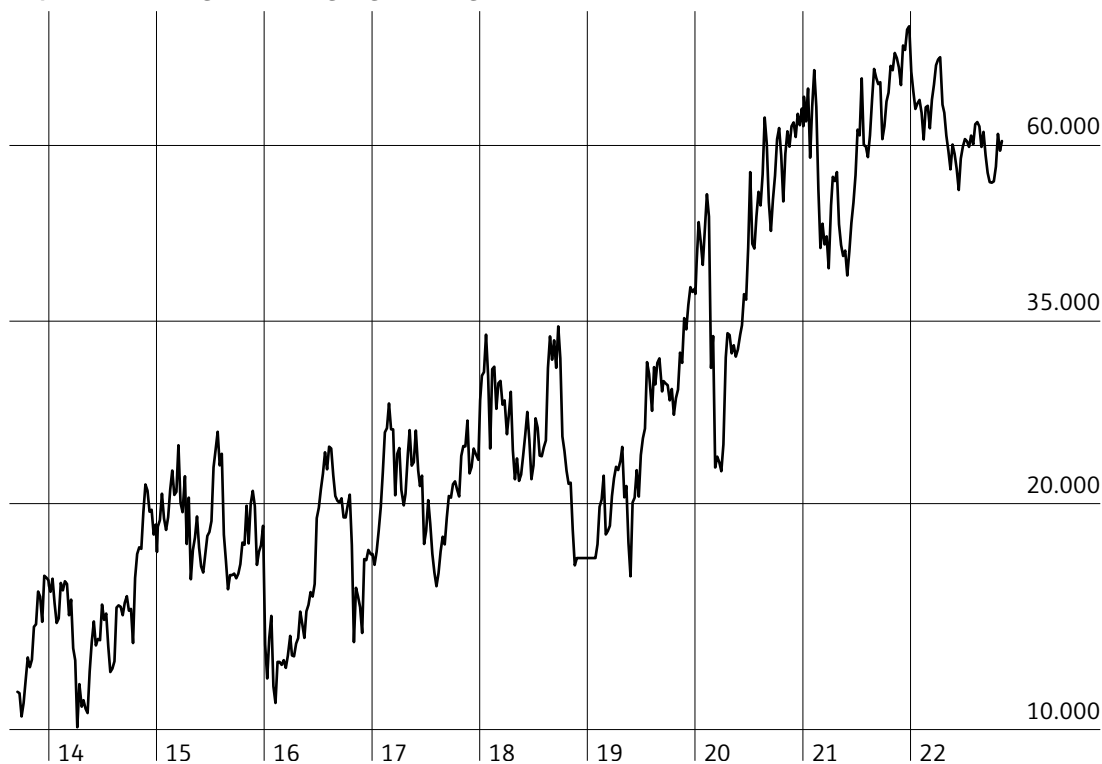
Transaktion	Basiswert	WKN	Stückzahl	Kurs ca.	Trans.-Kosten	Veränderung Konto	Verlust
Aktuell keine Transaktionen							

► Für Neueinsteiger

Herzlich willkommen bei der 800%-Strategie.
Sie erhalten im Börsendienst Zugriff auf das Optionsschein- und das Aktien-Depot.

**Wir empfehlen Ihnen, das jeweilige Depot (oder beide)
mit den in den Tabellen angegebenen Gewichtungen nachzubilden.**

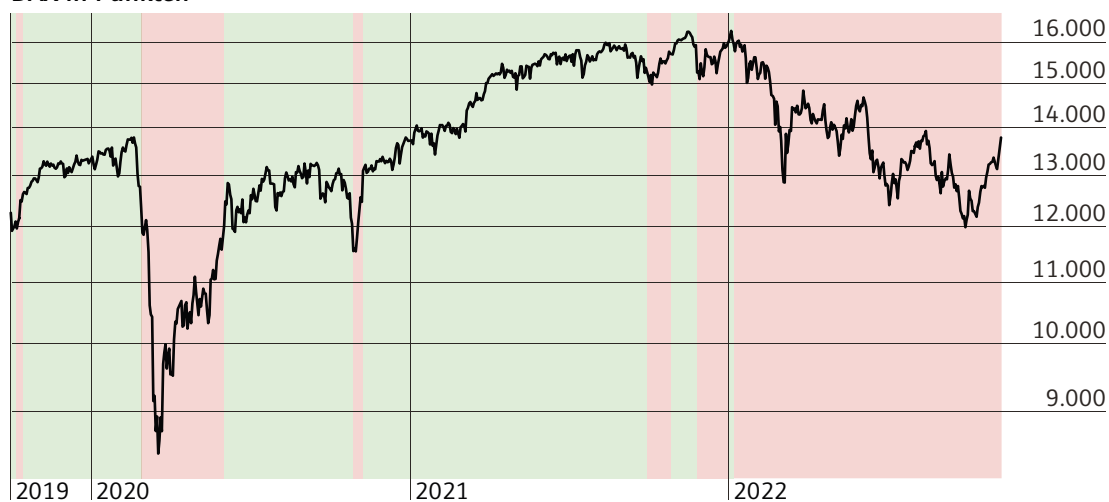
Depotentwicklung seit Auflegung (20. August 2013) in Euro



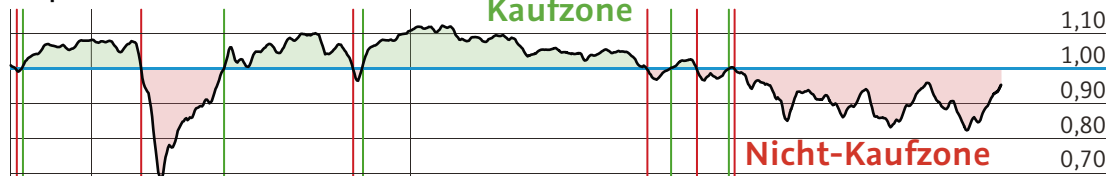
seit Auflegung
+510,3 %

► Ampel: Rot

DAX in Punkten



Ampelwert in Punkten



► Trendstärke-Check

Rang	Aktie	Kurs Aktie *	WKN OS	Strike OS	Laufzeit OS	T/H Einjahresvergleich
1	Autozone	2496	MD6NPY	2.400	Januar 24	
2	McDonald's	278	MA95M0	280	Juni 23	
3	SAP	98	TT2A4E	110	Juni 23	
4	Ross Stores	92	VX5ND6	100	Juni 23	
5	Visa	202	MA7WZ4	240	März 23	
6	NextEra Energy	78	MA7WWG	80	März 23	
7	Mastercard	326	MA9533	400	Juni 23	
8	Danaher	253	VQ9XQL	340	Dezember 22	
9	Autodesk	199	MD1GVW	240	Juni 23	
10	Union Pacific	204	MA7X0G	270	März 23	
11	Broadcom	482	MA8CR8	630	März 23	
12	Palo Alto	154	SF4YCX	173	März 23	
13	The Walt Disney Company	100	UH5G5L	160	März 23	
14	Alphabet	89	TT45DM	140	Juni 23	
15	Paypal	81	MD1Q7L	120	März 23	
16	Alibaba	68	UH5Z90	120	März 23	
17	Amazon	90	TT4505	165	Juni 23	
18	Adidas	120	UH5WS2	245	März 23	
19	Advanced Micro Devices	64	TT8SNF	125	März 23	
20	Meta Platforms	96	JX7QLM	220	März 23	

* Deutsche Werte sind in Euro, US-Werte in US-Dollar angegeben.

Legende

Beispiel Nike:

1-Jahres-Tief bei 49,73 \$ → ← 1-Jahres-Hoch bei 58,68 \$

1-Jahres-Hoch:

Akt. Kurs 54,89 \$



Impressum

DIE 800%-STRATEGIE

7. Jahrgang – Ausgabe 45/2022

Redaktionsschluss: 10.11.2022

Erscheinungsweise: wöchentlich als PDF

Herausgeber:

Börsenmedien AG, Am Eulenhof 14, 95326 Kulmbach

Abonnements: kundenservice@boersenmedien.de

Telefon: +49 (0) 9221 90 51 110

Verantwortliche Redakteure (V.i.S.d.P.): Stefan Sommer

Vorstandsvorsitzender: Bernd Förtsch

Aufsichtsratsvorsitzende: Michaela Förtsch

Grafik: Katja Strobel

Lektorat: Sebastian Politz

Urheberrecht:

Die Inhalte unterliegen dem deutschen Urheberrecht. Die Vervielfältigung, Bearbeitung, Verbreitung und jede Art der Verwertung bedürfen der schriftlichen Zustimmung der Börsenmedien AG. Ausdrücke und Kopien dieser Inhalte sind nur für den privaten, nicht kommerziellen Gebrauch gestattet.

Soweit die Inhalte auf dieser Seite nicht vom Betreiber erstellt wurden, werden die Urheberrechte Dritter beachtet, insbesondere als solche gekennzeichnet. Sollten Sie trotz-

dem auf eine Urheberrechtsverletzung aufmerksam werden, bitten wir um einen entsprechenden Hinweis aufgrund dessen wir derartige Inhalte umgehend entfernen.

Allgemeiner Hinweis:

Wir machen Sie vorsorglich darauf aufmerksam, dass die in unseren Produkten enthaltenen Finanzanalysen und Empfehlungen zu einzelnen Finanzinstrumenten eine individuelle Anlageberatung durch Ihren Anlageberater oder Vermögensberater nicht ersetzen können. Unsere Analysen und Empfehlungen richten sich an alle in ihrem Anlageverhalten sehr unterschiedlichen Abonnenten und Leser und berücksichtigen damit in keiner Weise persönliche Anlagesituationen.

Den Artikeln, Empfehlungen, Charts und Tabellen liegen Informationen zugrunde, die die Redaktion für zuverlässig hält. Eine Garantie für die Richtigkeit kann die Redaktion jedoch nicht übernehmen. Jeder Haftungsanspruch, insbesondere für Vermögensschäden, die aus Heranziehung der Ausführungen für eigene Anlageentscheidungen resultieren, muss daher kategorisch abgelehnt werden.

Risikohinweis:

Jedes Finanzinstrument ist mit Risiken behaftet. Im schlimmsten Fall droht ein Totalverlust. Alle Angaben stammen aus Quellen, welche die Redaktion für vertrauenswürdig hält, ohne eine Garantie für die Richtigkeit übernehmen zu können. Die redaktionellen Inhalte stellen keine Aufforderung zum Kauf oder Verkauf eines Finanzinstruments dar, sondern geben lediglich die Meinung der Redaktion wieder.

Nächste Ausgabe:

17.11.22

Haben Sie Fragen?

team@800prozent.de