

TSI-Depot:

Alle Trends intakt.

Marktüberblick:

Konsolidierung an den Märkten.

TSI-Depot:

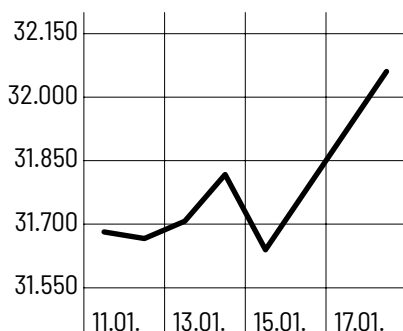
Entgegen den Märkten weiter nach oben.



Transaktionen

Keine Transaktionen

Wochen-Performance



TSI Premium +1 %

DAX -2 %

TecDAX -1 %

MDAX -1 %

Dow Jones -1 %

S&P 500 -2 %

Ø -1 %

Liebe Leserinnen und Leser,

unser TSI-Premium-Depot ist weiterhin voll auf Kurs. Nach wie vor sind alle Trends unserer Depotwerte voll intakt.

Kein Handlungsbedarf

Nachdem der DAX sein Allzeithoch bei rund 14.000 Punkten erreicht hat, ist er in eine vorübergehende Konsolidierung übergegangen. Auch statistisch ist diese Struktur symptomatisch. Insgesamt ist aber die Verfassung an den Börsen nach wie vor gut, und damit auch die Ausgangslage für das TSI-System. Entgegen den internationalen Börsen konnte unser Depot in der zurückliegenden Woche weiter zulegen. Die Performance seit Jahresbeginn beläuft sich bereits auf rund fünf Prozent.

Starke Zahlen erwartet – für uns zweitrangig

Einer der Kurstreiber ist dabei die Aktie von Sartorius. Nach einer größeren Korrektur kommt die Aktie seit Ende Dezember wieder deutlich in Schwung – dafür könnten auch die bevorstehenden Zahlen (28. Januar 2021) ein Grund sein. Für das abgelaufene Quartal wird mit einem Gewinn je Aktie von 1,20 Euro gerechnet. Im Vorjahresquartal lag der Wert noch bei 0,82 Euro. Beim Umsatz wird mit einer Steigerung um knapp 30 Prozent auf 609,9 Millionen Euro gerechnet.

Für unser System sind diese Zahlen aber nicht weiter von Bedeutung. Viel wichtiger ist, dass die Aktie bereits jetzt wieder an Relativer Stärke gewinnt. Die voraussichtlich guten Zahlen werden bereits jetzt in die Kurse eingepreist. Im Anschluss an die Zahlen könnte schon bald wieder ein neues Verlaufshoch erreicht werden.

Ausblick für die nächsten Wochen

Nach einem herausfordernden Jahr 2020 und einem furiosen Jahresauftakt kommen viele Fragen, wie es jetzt weitergehen wird. Läuft die Erholungsbewegung weiter und die Allzeithochs liegen schon bald deutlich höher, oder kommt demnächst die Ernüchterung?

Ganz ehrlich: Wer das exakt voraussagen kann, ist entweder ein Hellseher oder lügt. Gerade das letzte Jahr hat uns gezeigt, dass sehr viele Faktoren, die wir zum Teil jetzt noch gar nicht kennen, eine wichtige Rolle für die weitere Entwicklung der Märkte spielen. Seien es Inflation, Zinsen, Unternehmenszahlen oder eine Pandemie – wie sich die Lage entwickelt, kann niemand vorhersehen.

Für TSI Premium spielt das aber auch keine Rolle, denn wir investieren nach einem festen System. Die äußeren Einflüsse, wie sie auch heißen mögen, spielen dabei keine Rolle, allein die Strategie legt fest, was gehandelt wird. Das bringt uns einen wichtigen Vorteil: Wir müssen nicht spekulieren oder reagieren, wir können klar agieren. So werden wir langfristig erfolgreich sein und eine starke Rendite einfahren.

Herzliche Grüße

Ihr Team TSI Premium

TSI-Premium-Depot

Stand: 19.01.2021

	Position	WKN	Stückzahl	Kaufdatum	Kaufkurs (in €)	Aktueller Kurs (in €)	Kurswert (in €)	Performance	Gewichtung		
Deutschland	CompuGroup	A28890	23	12.05.2020	75,50	81,25	1.869	+8 %	6 %		zum Chart
	Delivery Hero	A2E4K4	20	12.05.2020	86,06	130,65	2.613	+52 %	8 %		zum Chart
	HelloFresh	A16140	65	21.04.2020	33,42	63,90	4.154	+91 %	13 %		zum Chart
	Qiagen	A2DKCH	44	12.05.2020	39,47	44,33	1.951	+12 %	6 %		zum Chart
	Sartorius	716563	10	20.08.2019	179,30	371,60	3.716	+107 %	12 %		zum Chart
USA	Align Technology	590375	10	22.09.2020	273,65	471,10	4.711	+72 %	15 %		zum Chart
	Alphabet	A14Y6F	2	10.11.2020	1476,60	1436,60	2.873	-3 %	9 %		zum Chart
	Amazon	906866	1	10.11.2020	2630,00	2584,50	2.585	-2 %	8 %		zum Chart
	Analog Devices	862485	22	10.11.2020	115,16	131,26	2.888	+14 %	9 %		zum Chart
	JD.com	A112ST	50	14.04.2020	40,80	74,00	3.700	+81 %	12 %		zum Chart
Depotwert							31.058,19				
Bar							1.002,85				
Gesamtwert							32.061,04				
Performance 2021										+5 %	

Der Autor Stefan Limmer hält unmittelbar Positionen über die in der Publikation angesprochenen nachfolgenden Finanzinstrumente oder hierauf bezogene Derivate, die von der aus der Publikation etwa resultierenden Kursentwicklung profitieren: Amazon.

Der Autor Stefan Sommer hält unmittelbar Positionen über die in der Publikation angesprochenen nachfolgenden Finanzinstrumente oder hierauf bezogene Derivate, die von der aus der Publikation etwa resultierenden Kursentwicklung profitieren: Amazon, Alphabet.

Neueinsteigern empfehlen wir, das aktuelle Depot gleichgewichtet nachzubilden.

TSI-Rangliste HDAX

akt. Rang	Unternehmen	TSI-Prozentwert	12.01.	29.12.	T/H Einjahresvergleich
1	Nordex	100,00%	1	1	
2	Siltronic	98,56%	2	8	
3	Wacker Chemie	96,06%	3	4	
4	MTU Aero Engines	90,20%	4	5	
5	Infineon	89,05%	9	11	
6	K+S	88,74%	10	18	
7	CTS Eventim	88,70%	7	6	
8	Airbus	88,24%	5	3	
9	Aixtron	87,50%	17	31	
10	Daimler	87,17%	6	2	
11	ProSiebenSat.1	86,17%	11	12	
12	Lanxess	85,17%	12	17	
13	Fraport	84,18%	8	7	
14	Hella	84,04%	14	13	
15	HelloFresh	83,82%	23	39	
16	Covestro	83,61%	16	15	
17	LPKF Laser & Electronics	82,66%	22	38	
18	Continental	82,26%	13	9	
19	Aroundtown	81,91%	15	19	
20	ThyssenKrupp	81,87%	33	58	
21	Dürr	79,83%	19	23	
22	BASF	79,47%	21	22	
23	Delivery Hero	76,38%	35	44	
24	Rational	75,30%	20	10	
25	Ströer	74,88%	18	14	
26	Evotec	74,50%	30	36	
27	Zalando	73,44%	34	34	
28	Brenntag	72,14%	24	20	
29	Puma	72,03%	26	24	
30	Deutsche Lufthansa	70,99%	27	29	
31	HeidelbergCement	70,93%	32	26	
32	Alstria Office	70,08%	31	27	
33	Commerzbank	70,01%	28	25	
34	Aareal Bank	67,93%	29	28	
35	Merck	67,18%	37	32	
36	BMW	66,59%	25	16	
37	Evonik Industries	64,37%	39	45	
38	Fuchs Petrolub	62,70%	36	21	
39	Hugo Boss	62,20%	38	37	
40	Deutsche Bank	61,01%	40	33	
41	CompuGroup Medical	59,49%	41	50	
42	Allianz	58,11%	43	40	
43	Osram Licht	57,89%	42	30	
44	Sartorius	53,63%	44	48	
45	adidas	53,14%	47	49	
46	Aurubis	52,82%	45	47	
47	Rheinmetall	52,67%	54	63	
48	Qiagen	51,55%	52	51	
49	Deutsche Post	51,32%	48	43	
50	Volkswagen	50,23%	49	42	

akt. Rang	Unternehmen	TSI-Prozentwert	12.01.	29.12.	T/H Einjahresvergleich
51	Eckert+Ziegler	50,14%	56	54	
52	Knorr-Bremse	49,94%	53	52	
53	Carl Zeiss Meditec	49,91%	50	35	
54	Jenoptik	49,32%	46	41	
55	Hochtief	48,67%	55	53	
56	RWE	46,42%	57	55	
57	Bechtle	45,73%	51	46	
58	Siemens Healthineers	44,49%	64	72	
59	Münchener Rück	41,86%	58	56	
60	Metro	41,72%	70	83	
61	Siemens	41,21%	60	64	
62	Shop Apotheke Europe Inh.	40,75%	67	68	
63	New Work	40,58%	61	73	
64	freenet	38,38%	59	57	
65	Varta	37,15%	65	66	
66	Linde	36,65%	62	59	
67	Kion Group	36,28%	66	61	
68	Henkel	35,92%	63	60	
69	Deutsche Telekom	33,86%	68	65	
70	Uniper	33,34%	71	71	
71	LEG Immobilien	33,26%	69	70	
72	Vonovia	28,18%	73	69	
73	TAG Immobilien	28,15%	72	67	
74	Cancom	24,16%	76	80	
75	Deutsche Wohnen	23,28%	75	74	
76	Fresenius SE	22,62%	79	84	
77	Telefónica Deutschland	22,49%	78	78	
78	GEA Group	22,21%	77	77	
79	Grand City Properties	21,19%	80	81	
80	Gerresheimer	18,98%	74	62	
81	Pfeiffer Vacuum	18,92%	89	86	
82	TeamViewer	17,99%	85	88	
83	Symrise	16,35%	81	85	
84	United Internet	15,97%	87	90	
85	Fresenius Medical Care	15,42%	83	82	
86	Drillisch	15,30%	88	91	
87	Hannover Rück	15,01%	82	75	
88	Beiersdorf	14,57%	86	79	
89	Nemetschek	11,26%	84	76	
90	Bayer	9,30%	95	97	
91	E.ON	9,27%	90	89	
92	Deutsche Börse	8,41%	91	92	
93	S&T	6,56%	93	94	
94	Scout24	6,46%	94	93	
95	MorphoSys	5,65%	96	96	
96	Software AG	5,63%	92	87	
97	Drägerwerk Vz.	3,67%	97	95	
98	SAP	0,82%	98	98	
99	Siemens Energy	0,00%	99	Neu im HDAX	

TSI-Rangliste NASDAQ

akt. Rang	Unternehmen	TSI-Prozentwert	12.01.	29.12.	T/H Einjahresvergleich
1	- Tesla	99,97%	1	1	▲
2	- Align Technology	97,95%	2	2	▼
3	- Micron Technology	95,89%	3	5	▲
4	- Mercadolibre	95,02%	4	3	▲
5	- NetApp	94,41%	5	11	▲
6	- Applied Materials	93,87%	6	6	▲
7	▲ Baidu	93,87%	12	29	▲
8	▼ LAM Research	92,36%	7	4	▼
9	▼ Expedia	91,52%	8	7	▼
10	▼ Xilinx	86,23%	9	8	▼
11	▼ Qualcomm	85,99%	10	9	▼
12	▼ Marriott Int.	84,98%	11	10	▼
13	▲ KLA Tencor	84,31%	14	12	-
14	▼ Microchip	84,18%	13	13	▼
15	- Western Digital	83,57%	15	28	▲
16	- ASML Holding	83,54%	16	23	▲
17	▲ Alexion Pharma	82,26%	27	43	▲
18	▼ Ross Strs	81,48%	17	19	▲
19	- Maxim Integrated	79,66%	19	16	▼
20	▼ NXP Semiconductors	79,12%	18	14	▼
21	▲ Broadcom Inc.	78,96%	22	24	▲
22	▼ Idexx Laboratories	77,78%	20	17	▲
23	▲ Autodesk Inc.	76,67%	26	36	▲
24	▼ Starbucks	75,22%	21	18	▲
25	▲ Take-Two Interactive	74,92%	28	40	▲
26	▼ Ulta Beauty	74,55%	24	21	▼
27	▼ United Airlines	73,20%	23	15	-
28	▲ Analog Devices	72,86%	29	31	-
29	▲ Paypal Holdings Inc.	71,75%	30	39	▲
30	▲ Cadence Design Sys.	71,28%	35	47	▲
31	- Booking Holdings	68,89%	31	30	▼
32	▼ Advanced Micro Devices	68,72%	25	20	-
33	▲ Synopsys	68,38%	36	48	▲
34	▼ Cognizant Technology	65,19%	32	25	▼
35	▲ CSX Corp	63,27%	37	26	▼
36	▼ Automatic Data Proc.	62,36%	34	27	▼
37	▼ Paychex	61,41%	33	22	▼
38	- Copart	61,25%	38	37	▼
39	▲ Texas Instruments	60,51%	41	35	▲
40	▲ Apple Inc.	59,70%	42	46	▼
41	▼ Dollar Tree	58,96%	40	44	▲
42	▼ T-Mobile US	57,14%	39	33	▲
43	▲ Intuit	56,97%	44	42	▼
44	▲ Intuitive Surgic.	56,53%	46	50	▼
45	▼ Comcast	55,32%	43	32	-
46	▼ JD.Com	55,15%	45	34	▼
47	▲ Monster Beverage	53,50%	49	56	▲
48	- Alphabet	52,64%	48	41	▼
49	▲ Amazon	51,66%	51	51	▲
50	▲ Liberty Global	50,47%	53	63	▲

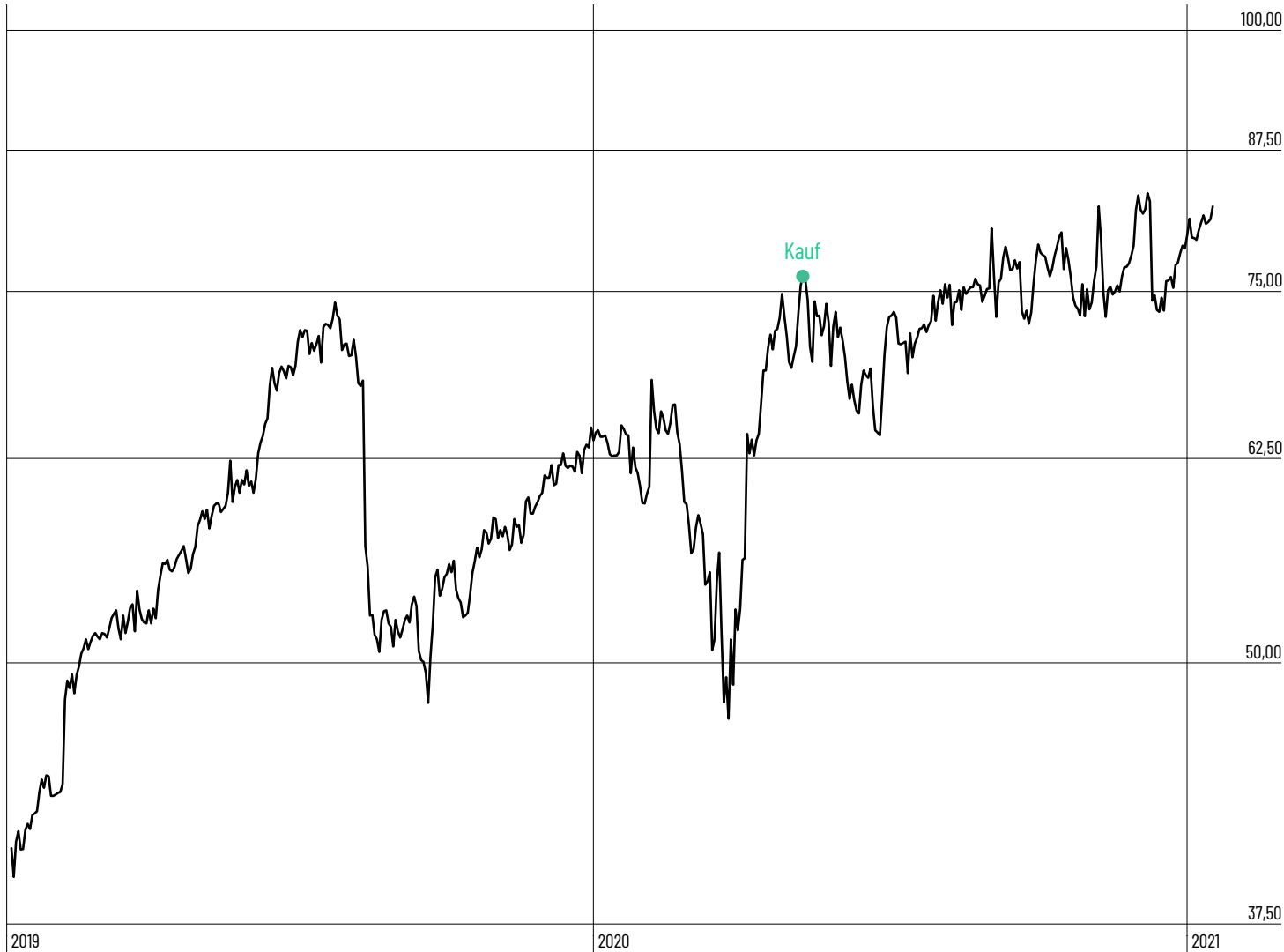
akt. Rang	Unternehmen	TSI-Prozentwert	12.01.	29.12.	T/H Einjahresvergleich
51	▲ Ansys	49,36%	54	65	▲
52	▼ Workday	48,52%	50	52	▲
53	▼ Trip.com Group	48,01%	47	38	▼
54	▲ Activision Blizzard	47,81%	56	72	▲
55	▼ Fiserv	45,96%	52	49	▼
56	▲ Walgreens	41,82%	70	74	▼
57	▲ Fastenal	40,44%	61	61	▲
58	▲ Exelon	40,34%	59	59	▼
59	▲ CDW	39,66%	60	55	▼
60	▲ Fox Corporation	38,38%	67	66	▲
61	▼ Costar Group	37,74%	58	58	▼
62	▲ Cerner Corp	37,71%	68	70	▲
63	▼ Cintas Corp.	37,54%	55	45	▼
64	▲ Skyworks Solutions	37,24%	69	77	▼
65	▼ Costco Wholesale	37,14%	57	54	▼
66	▲ Illumina	35,42%	74	84	▲
67	▼ Verisk Analytics Inc.	34,78%	66	64	▼
68	▲ Cisco Systems	33,47%	75	79	▲
69	▼ NVIDIA	33,47%	64	53	▼
70	▼ Charter Com.	33,10%	62	57	-
71	▲ Check Point Software	32,42%	76	81	▲
72	▼ Sirius XM	32,42%	63	60	-
73	▲ Netease	31,62%	83	85	-
74	▼ Lululemon	31,58%	65	62	▲
75	▲ Electronic Arts	31,38%	77	83	▲
76	▼ Seattle Genetics	30,88%	73	69	▲
77	▼ The Kraft Heinz	30,44%	71	71	▲
78	▼ Pepsico	29,63%	72	67	▼
79	▼ Adobe Systems	22,86%	78	76	▼
80	▲ Netflix	22,59%	81	82	-
81	▲ Microsoft	22,02%	82	78	▼
82	▼ Mondelez	21,99%	80	73	▼
83	▲ Intel	19,66%	88	92	-
84	▼ Facebook Inc.	19,06%	79	68	▼
85	▲ Paccar	19,06%	86	75	▼
86	▼ Verisign	18,62%	85	86	-
87	- O'Reilly	18,28%	87	87	▼
88	▼ Willis Towers Watson	17,64%	84	80	▼
89	- eBay	14,95%	89	89	▲
90	▲ Amgen	11,55%	91	90	▼
91	▲ Incyte Corp.	10,13%	94	94	▲
92	- Citrix Systems	9,80%	92	93	-
93	▼ Xcel Energy	8,15%	90	88	▼
94	▼ Biomarin Pharma	7,91%	93	97	▲
95	▲ Biogen	7,41%	96	95	-
96	▼ Gilead Sciences	5,82%	95	96	▼
97	- Dexcom	4,98%	97	100	▼
98	- Vertex	3,30%	98	98	-
99	▲ Regeneron Pharma	0,81%	100	99	▼
100	▼ Splunk	0,77%	99	91	▼

CompuGroup

WKN: A28890

+8 %

in Euro



Aktueller Kurs in Euro 81,25

Kaufkurs in Euro 75,50

Einstiegsdatum 12.05.2020

Delivery Hero

WKN: A2E4K4

+52 %

in Euro



Aktueller Kurs in Euro 130,65

Kaufkurs in Euro 86,06

Einstiegsdatum 12.05.2020

HelloFresh

WKN: A16140

+91 %

in Euro



Aktueller Kurs in Euro	63,90
Kaufkurs in Euro	33,42
Einstiegsdatum	21.04.2020

Qiagen

WKN: A2DKCH

+12%

in Euro



Aktueller Kurs in Euro 44,33

Kaufkurs in Euro 39,47

Einstiegsdatum 12.05.2020

Sartorius

WKN: 716563

+107%

in Euro



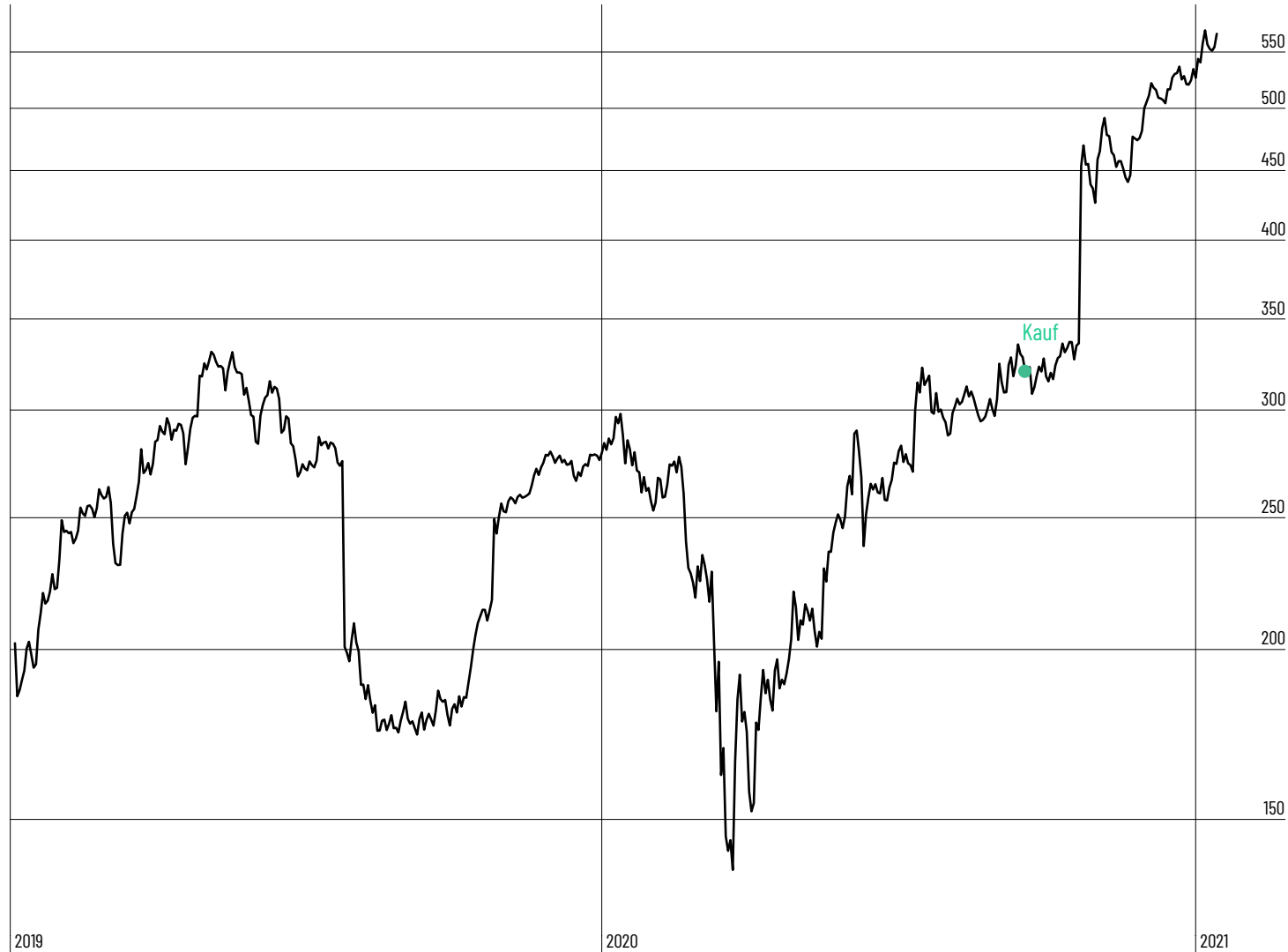
Aktueller Kurs in Euro	371,60
Kaufkurs in Euro	179,30
Einstiegsdatum	20.08.2019

Align Technology

WKN: 590375

+72%

in US-Dollar



Aktueller Kurs in Euro	471,10
Kaufkurs in Euro	273,65
Einstiegsdatum	22.09.2020

Alphabet

WKN: A14Y6F

-3%

in US-Dollar



Aktueller Kurs in Euro 1436,60

Kaufkurs in Euro 1476,60

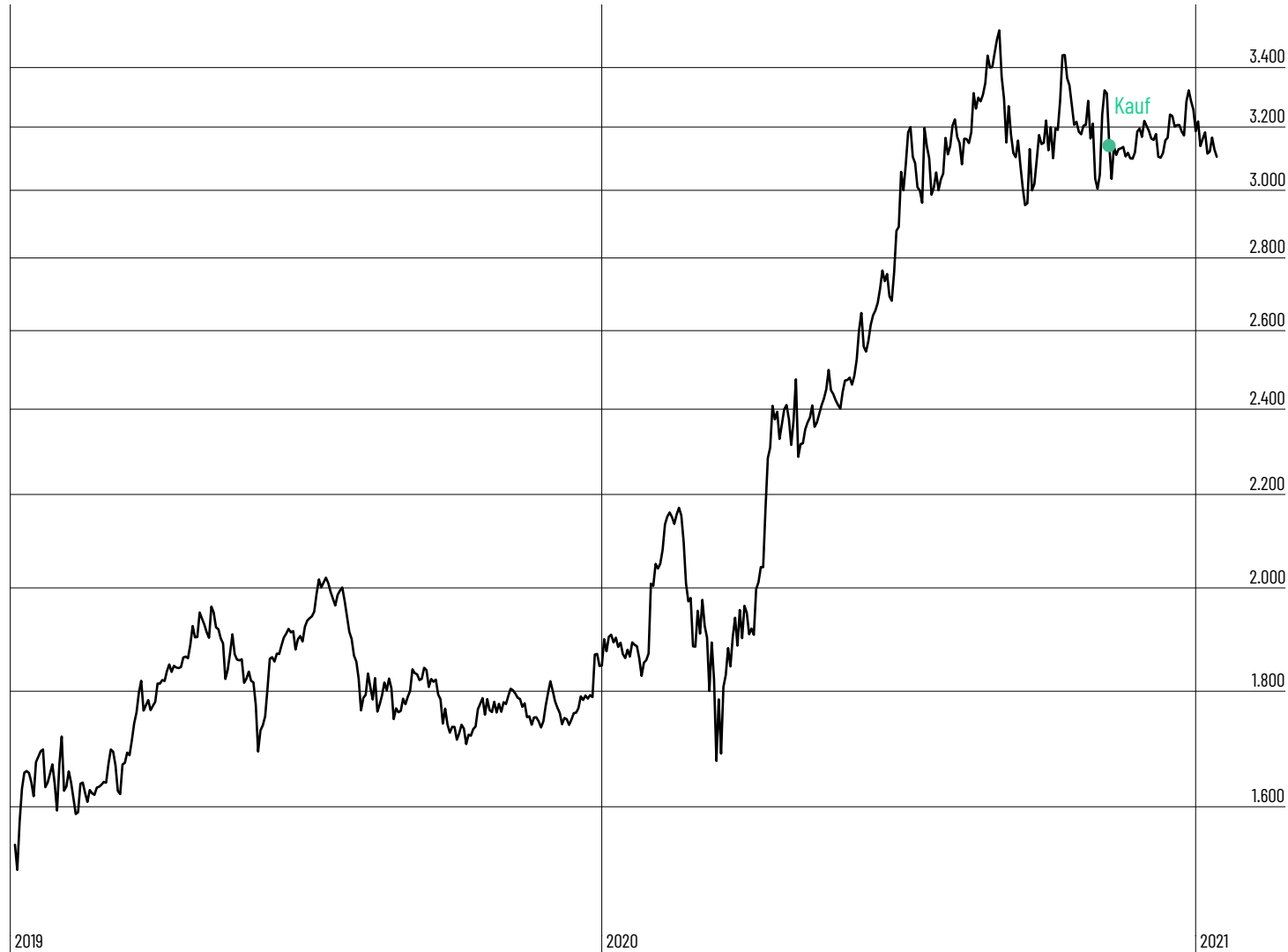
Einstiegsdatum 10.11.2020

Amazon

WKN: 906866

-2%

in US-Dollar



Aktueller Kurs in Euro	2584,50
Kaufkurs in Euro	2630,00
Einstiegsdatum	10.11.2020

Analog Devices

WKN: 862485

+14%

in US-Dollar



Aktueller Kurs in Euro	131,26
Kaufkurs in Euro	115,16
Einstiegsdatum	10.11.2020

JD.com

WKN: A112ST

+81 %

in US-Dollar



Aktueller Kurs in Euro	74,00
Kaufkurs in Euro	40,80
Einstiegsdatum	14.04.2020

TSI-Branchen-Depot

Stand: 19.01.2021

Position	WKN	Stückzahl	Kaufdatum	Kaufkurs (in €)	Aktueller Kurs (in €)	Kurswert (in €)	Performance	Gewichtung
Grundstoffindustrie	LYX04D	27	15.12.2020	101,66	111,50	3.010,50	+9,7 %	23,9 %
Automobil	LYX04B	29	22.09.2020	70,86	85,90	2.491,10	+21,2 %	19,8 %
Industriegüter	LYX04K	24	13.10.2020	103,62	115,08	2.761,92	+11,1 %	21,9 %
Banken	LYX04C	80	17.11.2020	23,46	26,22	2.097,60	+11,8 %	16,6 %
Freizeit & Reisen	LYX04S	50	03.11.2020	31,92	41,40	2.070,00	+29,7 %	16,4 %
Depotwert						12.431,12 €		98,6 %
Bar						173,40 €		1,4 %
Gesamtwert						12.604,52 €		100,0 %
Performance seit 09.09.14 (Startkapital: 10.000 Euro)							+26,0 %	

TSI-Rangliste Branchen

Rang	Branche	WKN (dazugehöriger ETF)	WKN (dazugehöriges Zertifikat Faktor 2)*
1	Grundstoffindustrie	LYX04D	MF1LC1
2	Freizeit & Reisen	LYX04S	MF1LBP
3	Öl & Gas	LYX04M	MC7LTR
4	Banken	LYX04C	MA2KAY
5	Automobil	LYX04B	MF1LBV
6	Medien	LYX039	MC7DMG
7	Versicherung	LYX04L	MA2KBV
8	Industriegüter	LYX04K	MC7LTT
9	Finanzen	LYX04G	MF1L8Z
10	Energieversorger	LYX04T	MF1L98

Rang	Branche	WKN (dazugehöriger ETF)	WKN (dazugehöriges Zertifikat Faktor 2)*
11	Einzelhandel	LYX04P	MC4HY5
12	Baugewerbe	LYX04F	MF1LCD
13	Technologie	LYX04Q	MF1L9S
14	Chemie	LYX04E	MF1LBY
15	Haushaltsgüter	LYX04N	MA10GB
16	Immobilien	LYX0Y0	MA2KA3
17	Telekommunikation	LYX04R	MA2KAH
18	Essen & Trinken	LYX04H	MA2HUE
19	Gesundheit	LYX04J	MF1L9E

TSI Premium 7. Jahrgang – Ausgabe 02/2021

Redaktionsschluss: 19.01.2021

Erscheinungsweise: wöchentlich als PDF

Herausgeber:

Börsenmedien AG, Am Eulenhof 14, 95326 Kulmbach

E-Mail: abo@boersenmedien.de

Telefonnummer: +49 (0) 9221 90 51 110

Chefredakteur (V.i.S.d.P.): Leon Müller

Verantwortliche Redakteure: Stefan Limmer, Stefan Sommer

Vorstandsvorsitzender: Bernd Förtsch

Aufsichtsratsvorsitzende: Michaela Förtsch

Grafik: Jörg Runzer, Katja Strobel

Lektorat: Egbert Neumüller

Abonnements. Jahresabonnement: 52 Ausgaben, 749 Euro. Das Abonnement verlängert sich automatisch um ein Jahr, wenn nicht spätestens sechs Wochen vor Ende des Bezugszeitraums schriftlich per E-Mail, Fax oder Post gekündigt wird. Der Rechnungsbetrag ist zu Beginn des Abonnements zu begleichen.

Urheberrecht. Die Inhalte unterliegen dem deutschen Urheberrecht. Die Vervielfältigung, Bearbeitung, Verbreitung und jede Art der Verwertung bedürfen der schriftlichen Zustimmung der Börsenmedien AG. Ausdrücke und Kopien dieser

Inhalte sind nur für den privaten, nicht kommerziellen Gebrauch gestattet.

Soweit die Inhalte auf dieser Seite nicht vom Betreiber erstellt wurden, werden die Urheberrechte Dritter beachtet, insbesondere als solche gekennzeichnet. Sollten Sie trotzdem auf eine Urheberrechtsverletzung aufmerksam werden, bitten wir um einen entsprechenden Hinweis, aufgrund dessen wir derartige Inhalte umgehend entfernen.

Allgemeiner Hinweis. Wir machen Sie vorsorglich darauf aufmerksam, dass die in unseren Produkten enthaltenen Finanzanalysen und Empfehlungen zu einzelnen Finanzinstrumenten eine individuelle Anlageberatung durch Ihren Anlageberater oder Vermögensberater nicht ersetzen können. Unsere Analysen und Empfehlungen richten sich an alle in ihrem Anlageverhalten sehr unterschiedlichen Abonnenten und Leser und berücksichtigen damit in keiner Weise persönliche Anlagesituationen.

Den Artikeln, Empfehlungen, Charts und Tabellen liegen Informationen zugrunde, die die Redaktion für zuverlässig hält. Eine Garantie für die Richtigkeit kann die Redaktion jedoch nicht übernehmen. Jeder Haftungsanspruch, insbesondere für Vermögensschäden, die aus Heranziehung der Ausführungen für eigene Anlageentscheidungen resultieren, muss daher kategorisch abgelehnt werden.

Risikohinweis. Jedes Finanzinstrument ist mit Risiken behaftet. Im schlimmsten Fall droht ein Totalverlust. Alle Angaben stammen aus Quellen, welche die Redaktion für vertrauenswürdig hält, ohne eine Garantie für die Richtigkeit übernehmen zu können. Die redaktionellen Inhalte stellen keine Aufforderung zum Kauf oder Verkauf eines Finanzinstruments dar, sondern geben lediglich die Meinung der Redaktion wieder.

Die nächste Ausgabe erscheint am **26.01.2021**

Haben Sie Fragen? Schreiben Sie eine E-Mail an: team@tsi-premium.de