

TSI-Premium-Depot

Keine Transaktionen

Marktüberblick

Zurückhaltung an der Wall Street

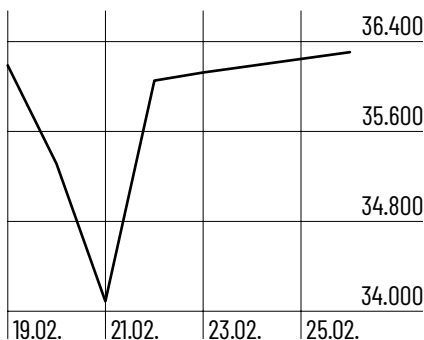
TSI-Branchen-Depot

Immobilienbranche weicht Freizeitbranche

Transaktionen

Keine Transaktionen

Wochen-Performance



TSI Premium +0 %

DAX +2 %

TecDAX -1 %

MDAX +0 %

Dow Jones +1 %

Nasdaq +1 %

Ø +1 %

Liebe Leserin, lieber Leser,

während im TSI-Premium-Depot aktuell keine Transaktionen anstehen und auch der Gesamtwert des Depots auf Wochensicht quasi unverändert ist, gibt es heute Bewegung im TSI-Branchen-Depot.

Der Branchen-ETF für Immobilien hat ein Verkaufssignal generiert und wird gemäß den Depotregeln verkauft. In das Depot aufgenommen wird der Branchen-ETF für Freizeit und Reisen, da dieser die höchste Trendstärke bei den Kaufkandidaten aufweist. Mehr Details zur Transaktion lesen Sie wie gewohnt im TSI-Branchen-Depot auf der vorletzten Seite, direkt vor dem Impressum.

Wall Street wartet auf Inflationsdaten

Die Wall Street erlebte gestern zum Wochenstart eine Pause, während später in der Woche wichtige Preisdaten anstehen. Der Dow Jones schloss gestern bei 39.069 Punkten (-0,16 Prozent), der S&P 500 verlor 0,38 Prozent, und die Nasdaq ging leicht um 0,13 Prozent zurück.

Der Kern-Preisindex der persönlichen Konsumausgaben (PCE) wird am kommenden Donnerstag veröffentlicht. Dieser gilt für die US-Notenbank als das bevorzugte Maß für die Inflation. Die Erwartungen rascher Zinssenkungen wurden angesichts anhaltender Teuerung und robuster Wirtschaftsdaten nach hinten verschoben. Salesforce führte zuletzt den Dow an, während die neu aufgenommene Amazon-Aktie leicht nachgab. Warren Buffetts Berkshire Hathaway sitzt auf Rekord-Geldreserven von über 160 Milliarden Dollar, da Buffett derzeit nur wenige spannende Investitionsmöglichkeiten sieht.

DAX weiter stark

Der DAX erreichte ein weiteres Rekordhoch von 17.460 Punkten, konnte jedoch nicht darüber schließen und endete bei 17.423 Punkten (+0,02 Prozent). Der MDAX fiel um 0,82 Prozent, da Unternehmen, die hauptsächlich im Inland tätig sind, die Auswirkungen der schwierigen heimischen Konjunkturlage stärker zu spüren bekamen.

Die Märkte bleiben aufgrund des KI-Booms und der Aussicht auf sinkende Zinsen positiv. Nvidia konnte indes in der Marktbewertung Amazon überholen. Die Hoffnung auf sinkende Zinsen wird durch bevorstehende Preisdaten und Äußerungen von Christine Lagarde, der Präsidentin der Europäischen Zentralbank, gebremst.

Wir wünschen wie immer eine schöne Woche und gute Kurse!

Herzliche Grüße

Ihr Team TSI Premium

PS: „Die einzige Konstante an der Börse ist der Wandel.“ – Louis Navellier

**Das erfolgreiche
TSI-System wird auch
in folgenden Produkten
umgesetzt:**

TSI Fonds

Next20

TSI-Premium-Depot

Stand: 27.02.2024

Unternehmen	WKN	Stückzahl	Kauf- datum	Kaufkurs in €	Aktueller Kurs in €	Kurswert in €	Perf. in %	Gewichtung in %			
Deutschland		200	12.12.2023	12,62	11,54	2.307	-9	6		zum Chart	
		23	16.05.2023	75,70	104,40	2.401	38	7		zum Chart	
		150	30.01.2024	24,34	22,66	3.399	-7	9		zum Chart	
		8	30.01.2024	264,10	421,80	3.374	60	9		zum Chart	
		22	15.08.2023	114,00	142,90	3.144	25	9		zum Chart	
USA		15	14.11.2023	187,88	297,00	4.455	58	12		zum Chart	
		25	17.10.2023	99,50	115,80	2.895	16	8		zum Chart	
		12	23.01.2024	223,00	222,15	2.666	0	7		zum Chart	
		8	13.06.2023	253,60	446,35	3.571	76	10		zum Chart	
		11	28.02.2023	221,40	731,10	8.042	230	22		zum Chart	
Depotwert						36.254,10					
Bar						51,03					
Gesamtwert						36.305,13					
Performance 2024						+15 %					

Neueinsteigern empfehlen wir, das aktuelle Depot gleichgewichtet nachzubilden.

Hinweis auf Interessenkonflikte:

Der Vorstandsvorsitzende und Mehrheitsinhaber der Herausgeberin Börsenmedien AG, Herr Bernd Förtsch, ist unmittelbar und mittelbar Positionen über die in der Publikation angesprochenen nachfolgenden Finanzinstrumente oder hierauf bezogene Derivate eingegangen, die von der möglicherweise aus der Publikation resultierenden Kursentwicklung profitieren können: Nvidia.

TSI-Rangliste HDAX

akt. Rang	Unternehmen	TSI-Prozentwert	20.02.	13.02.	T/H Einjahresvergleich
1	- Morphosys	99,26 %	1 ▲	2 -	
2	- Rheinmetall	97,43 %	2 ▲	3 ▲	
3	▲ Nemetschek	95,42 %	4 ▲	5 ▲	
4	▲ SAP	94,34 %	5 ▲	12 ▲	
5	▼ United Internet	91,86 %	3 ▼	1 -	
6	▲ Rational	89,38 %	11 ▲	17 ▲	
7	▲ Carl Zeiss Meditec	88,59 %	8 ▲	15 ▲	
8	▲ Siemens	88,39 %	10 ▼	9 ▲	
9	- Redcare Pharmacy	88,04 %	9 ▼	8 ▲	
10	▲ Kion Group	87,44 %	14 ▲	18 ▲	
11	▼ Nagarro	87,18 %	6 ▲	7 -	
12	▲ Kronos	84,00 %	15 ▲	16 ▲	
13	▲ MTU Aero Engines	83,24 %	20 ▲	29 ▲	
14	▼ Stabilus	83,07 %	13 ▼	10 ▲	
15	▲ Jenoptik	82,72 %	23 ▲	30 ▲	
16	- Heidelberg Materials	81,72 %	16 ▼	14 ▲	
17	▼ 1&1	80,26 %	7 ▼	4 NEU	
18	▼ Vonovia	80,14 %	12 ▼	6 ▼	
19	▼ Ströer	79,76 %	17 ▼	11 ▼	
20	▲ Siemens Energy	79,23 %	27 ▲	45 ▲	
21	▼ Airbus	77,65 %	19 ▲	21 ▲	
22	▼ Deutsche Bank	77,48 %	18 ▼	13 ▼	
23	▲ Atoss Software	76,86 %	26 ▲	42 ▲	
24	- Deutsche Börse	73,88 %	24 ▼	23 ▲	
25	▼ Cancom	73,51 %	22 -	22 ▼	
26	▼ Hella	73,07 %	21 ▼	19 ▼	
27	▲ Bechtle	68,77 %	32 ▲	39 ▲	
28	▼ Siltronic	67,57 %	25 ▼	24 ▼	
29	▲ Beiersdorf	67,17 %	30 ▼	28 ▲	
30	▲ CTS Eventim	67,15 %	41 ▲	52 ▲	
31	▲ Hannover Rück	66,21 %	36 ▼	35 ▲	
32	▲ Siemens Healthineers	66,12 %	34 ▲	38 ▲	
33	- Continental	65,05 %	33 ▼	31 -	
34	▼ Deutsche Telekom	64,51 %	29 ▼	26 ▲	
35	▲ Allianz	63,61 %	38 ▼	34 ▼	
36	▲ Hensoldt	63,14 %	56 ▲	67 ▲	
37	- Kontron	62,87 %	37 ▲	41 ▼	
38	▼ Brenntag	62,74 %	35 ▼	27 ▼	
39	▲ Münchener Rück	62,02 %	45 ▲	48 ▲	
40	▼ Fuchs	61,81 %	39 ▲	43 ▼	
41	▼ LEG Immobilien	60,98 %	31 ▼	25 ▼	
42	▼ TAG Immobilien	59,71 %	28 ▼	20 ▼	
43	▲ Volkswagen	59,07 %	49 ▲	57 ▲	
44	▲ Daimler Truck	57,29 %	57 ▲	60 ▲	
45	▼ Talanx	57,12 %	43 ▲	44 -	
46	▲ Sartorius	54,34 %	58 ▲	59 ▲	
47	▲ GEA Group	53,99 %	52 ▲	56 ▲	
48	▼ Hochtief	53,54 %	40 ▼	36 ▼	
49	▼ E.on	51,77 %	44 ▼	37 ▼	
50	- Qiagen	51,22 %	50 ▲	55 ▲	
51	▼ Freenet	51,17 %	42 ▼	32 ▼	

akt. Rang	Unternehmen	TSI-Prozentwert	20.02.	13.02.	T/H Einjahresvergleich
52	▼ Scout24	50,97 %	48 ▲	51 -	
53	▲ PNE	50,36 %	55 ▼	49 ▼	
54	▼ Deutsche Post	50,25 %	51 ▼	47 ▼	
55	▼ Fraport	50,01 %	46 ▼	40 ▼	
56	▼ Jungheinrich	49,01 %	47 ▼	46 ▼	
57	▼ RTL Group	48,13 %	54 -	54 ▼	
58	▲ BMW	44,67 %	65 ▲	69 ▲	
59	▲ Aixtron	44,54 %	61 ▼	58 ▼	
60	▲ Mercedes Benz	43,69 %	69 ▲	76 ▲	
61	▼ BEFESA	42,81 %	60 ▼	53 NEU	
62	▼ Commerzbank	41,33 %	59 ▼	50 ▼	
63	▲ BASF	40,15 %	67 ▼	66 ▼	
64	- Symrise	39,30 %	64 ▲	65 ▲	
65	▼ Infineon	38,82 %	63 ▼	61 ▼	
66	▼ Henkel	38,69 %	62 -	62 ▼	
67	▼ Aroundtown	36,92 %	53 ▼	33 ▼	
68	▲ Knorr-Bremse	35,35 %	70 ▲	72 ▲	
69	▼ Lanxess	35,05 %	66 ▼	63 ▼	
70	▲ Merck	33,01 %	72 ▲	81 ▲	
71	▲ Adidas	32,26 %	75 ▲	78 ▼	
72	▼ Vitesco	29,86 %	71 ▲	77 ▼	
73	▲ Porsche Holding	29,56 %	79 ▲	82 ▼	
74	▼ Energiekontor	28,75 %	68 ▼	64 ▼	
75	▲ Evonik Industries	28,04 %	76 ▼	73 ▼	
76	▼ Covestro	27,64 %	74 ▼	70 ▼	
77	▼ Compugroup Medical	27,38 %	73 ▲	74 ▲	
78	▲ Deutsche Lufthansa	25,13 %	81 ▼	80 ▼	
79	▼ Sixt	24,82 %	77 ▼	75 ▼	
80	▲ Fresenius Medical Care	24,74 %	82 ▲	84 -	
81	▲ Gerresheimer	24,08 %	86 -	86 ▼	
82	▲ Hugo Boss	23,21 %	83 -	83 ▼	
83	▲ Fresenius SE	20,56 %	84 ▼	79 ▼	
84	▲ Nordex	20,07 %	85 ▲	87 ▲	
85	▼ Encavis	19,70 %	78 ▼	71 ▼	
86	▲ Teamviewer	18,47 %	88 ▲	89 -	
87	▼ RWE	17,89 %	80 ▼	68 ▼	
88	▼ Adtran	16,72 %	87 ▼	85 ▲	
89	▲ Porsche AG	14,49 %	90 ▲	91 ▲	
90	▼ Aurubis	12,30 %	89 ▼	88 ▼	
91	▲ Wacker Chemie	8,55 %	93 ▲	94 ▼	
92	- K+S	8,42 %	92 ▲	93 ▼	
93	▼ Thyssenkrupp	8,33 %	91 ▼	90 -	
94	▲ Zalando	8,31 %	95 ▲	97 ▼	
95	▼ SMA Solar	8,21 %	94 ▲	95 -	
96	- Evotec	4,55 %	96 ▼	92 ▼	
97	- Puma	4,55 %	97 ▼	96 ▼	
98	▲ Delivery Hero	4,08 %	99 -	99 ▼	
99	▼ Bayer	3,75 %	98 -	98 ▼	
100	- Verbio	0,70 %	100 -	100 ▼	
101	- Hellofresh	0,43 %	101 -	101 ▼	

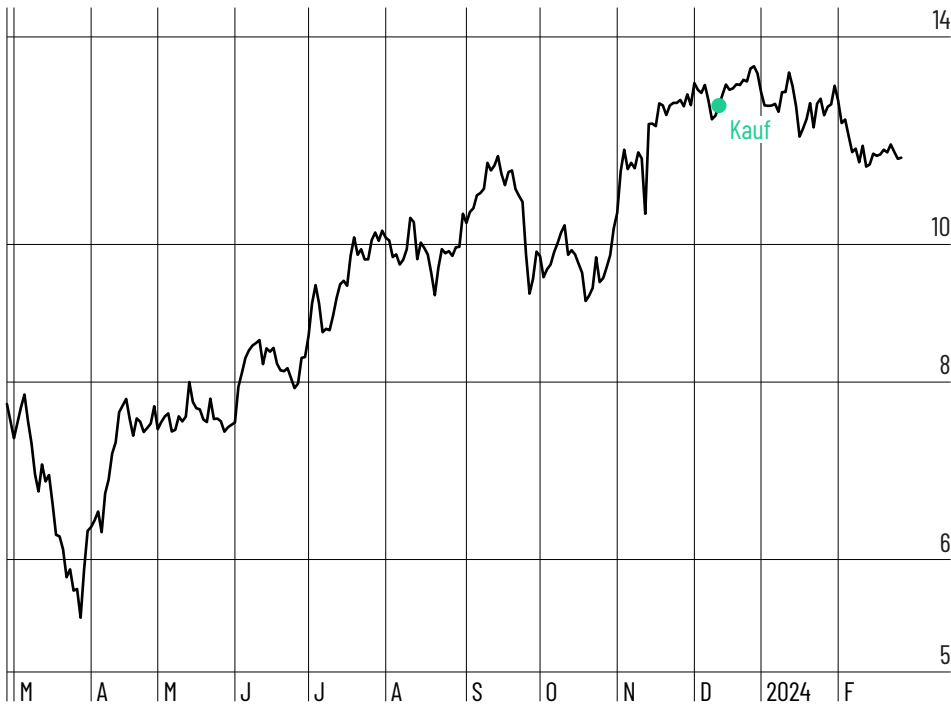
TSI-Rangliste NASDAQ

akt. Rang	Unternehmen	TSI-Prozentwert	20.02.	13.02.	T/H Einjahresvergleich
1	- CrowdStrike	99,66 %	1	1	-
2	- Advanced Micro Devices	97,96 %	2	2	▲
3	▲ NVIDIA	96,87 %	5	9	▲
4	▼ Zscaler	93,91 %	3	3	▼
5	▲ Broadcom Inc.	93,13 %	6	4	▲
6	▲ Meta	91,22 %	9	11	▲
7	▲ DoorDash	89,39 %	8	8	▲
8	▼ Datadog	87,82 %	7	6	▲
9	▲ ASML Holding	87,35 %	16	22	▲
10	▲ LAM Research	86,22 %	15	16	▲
11	▼ Palo Alto	85,75 %	4	5	▲
12	▲ Intuitive Surgic.	85,37 %	14	17	▲
13	▲ Netflix	84,35 %	18	19	▲
14	▼ MercadoLibre	84,15 %	10	7	▲
15	▼ Costco Wholesale	84,15 %	11	9	▲
16	▼ Qualcomm	82,96 %	13	12	▼
17	▼ Workday	82,86 %	12	13	▲
18	▼ Marvell Technology	80,78 %	17	23	▲
19	▲ KLA Tencor	79,83 %	20	25	▼
20	▲ Paccar	76,12 %	24	29	▼
21	▲ Marriott Int.	72,99 %	26	28	▲
22	▲ Fastenal	72,55 %	30	34	▲
23	▼ Intuit	72,18 %	22	24	▼
24	▲ Applied Materials	71,90 %	39	46	▼
25	▲ Autodesk Inc.	71,36 %	27	33	▼
26	▲ Amazon	71,05 %	31	39	-
27	▲ Cadence Design Sys.	70,78 %	35	40	-
28	▼ Micron Technology	68,71 %	21	15	▼
29	- Ross Stores	67,65 %	29	30	▼
30	▲ Microsoft	67,65 %	32	35	▲
31	▼ Vertex	67,52 %	23	20	▼
32	▼ PDD Holdings	67,45 %	19	14	▼
33	- Cintas Corp.	66,53 %	33	31	▼
34	▼ Dexcom	64,90 %	25	21	▼
35	▲ Booking Holdings	63,74 %	37	37	▼
36	▲ Regeneron Pharma	62,59 %	38	36	▲
37	▲ MongoDB	61,12 %	45	55	▲
38	▲ CSX Corp	60,44 %	43	44	▲
39	▲ Fortinet	58,81 %	49	59	▲
40	▼ Intel	57,86 %	34	26	▼
41	▼ Amgen	56,94 %	36	27	-
42	▲ Idexx Laboratories	56,87 %	44	43	▼
43	▼ Atlassian	55,58 %	28	18	▼
44	▼ T-Mobile US	55,17 %	42	41	▼
45	▼ Splunk	54,22 %	41	38	▼
46	▲ Synopsys	53,16 %	53	53	▼
47	- Cognizant Technology	53,06 %	47	48	▼
48	▼ Lululemon	52,59 %	40	32	▼
49	▲ CDW	52,59 %	51	50	-
50	▲ Dollar Tree	52,28 %	52	51	▲

akt. Rang	Unternehmen	TSI-Prozentwert	20.02.	13.02.	T/H Einjahresvergleich
51	▲ GE Healthcare	52,01 %	55	58	▲
52	▲ Constellation Energy	49,97 %	57	57	▲
53	▲ NXP Semiconductors	48,84 %	61	61	▼
54	▲ Airbnb	48,54 %	59	65	▲
55	▼ Ansys	46,94 %	46	45	▲
56	▲ O'Reilly	46,16 %	64	68	▲
57	▼ Take-Two	46,09 %	48	47	▼
58	▲ Coca-Cola	45,24 %	60	56	▲
59	▼ Alphabet	42,86 %	58	54	▲
60	▼ Sirius XM	41,46 %	50	42	▼
61	▼ Kraft Heinz	41,12 %	54	49	▼
62	▲ Electronic Arts	41,12 %	62	64	▼
63	- Roper	40,71 %	63	60	▼
64	▼ Adobe Systems	40,00 %	56	52	▲
65	- Analog Devices	38,23 %	65	62	▼
66	▲ Copart	38,13 %	67	69	▼
67	▼ Mondelez	36,05 %	66	66	▲
68	▲ Microchip	31,39 %	69	70	▼
69	▲ Diamondback Energy	29,22 %	83	86	▼
70	- Honeywell	28,67 %	70	71	▼
71	▲ Automatic Data Proc.	27,65 %	79	83	▲
72	▲ Paychex	27,18 %	75	80	▼
73	▲ Illumina	26,53 %	81	85	▲
74	▼ Texas Instruments	25,85 %	73	73	▼
75	▲ Verisk Analytics Inc.	25,82 %	76	78	▲
76	▲ Old Dominion Freight Line	25,54 %	84	89	▼
77	- CoStar	24,59 %	77	77	▼
78	▼ Apple Inc.	23,64 %	74	75	▼
79	▼ Moderna	23,37 %	68	63	▲
80	▼ American Electric Power	23,06 %	78	76	▼
81	▼ Paypal Holdings Inc.	22,65 %	79	79	▲
82	▼ Monster Beverage	22,55 %	72	72	▲
83	▼ Gilead Sciences	21,19 %	71	67	▼
84	▼ Xcel Energy	18,33 %	82	74	▼
85	- Comcast	18,10 %	85	81	▲
86	▲ Trade Desk	17,42 %	94	95	▲
87	▲ Pepsico	15,34 %	90	90	▲
88	▼ Astrazeneca	15,31 %	86	82	▲
89	▼ Globalfoundries	14,66 %	87	87	▼
90	▼ Keurig Dr. Pepper	13,88 %	88	87	▼
91	▲ Starbucks	11,67 %	92	93	▲
92	▼ Walgreens	10,82 %	89	84	▼
93	▼ Cisco Systems	10,54 %	91	92	-
94	▼ Biogen	7,01 %	93	91	▼
95	- ON Semiconductor	5,20 %	95	99	-
96	- Exelon	4,15 %	96	96	▲
97	- Baker Hughes	2,35 %	97	94	▲
98	- Charter Com.	1,77 %	98	98	▼
99	- Tesla	0,99 %	99	97	▼

-9 %

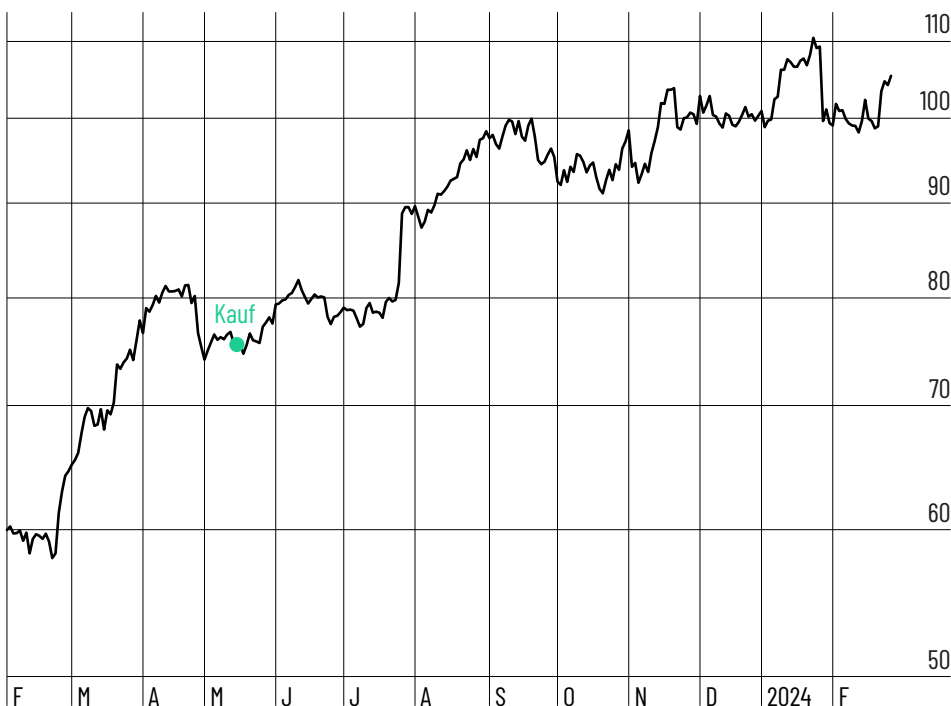
in Euro



Aktueller Kurs	11,54 €
Kaufkurs	12,62 €
Einstiegsdatum	12.12.2023

+38 %

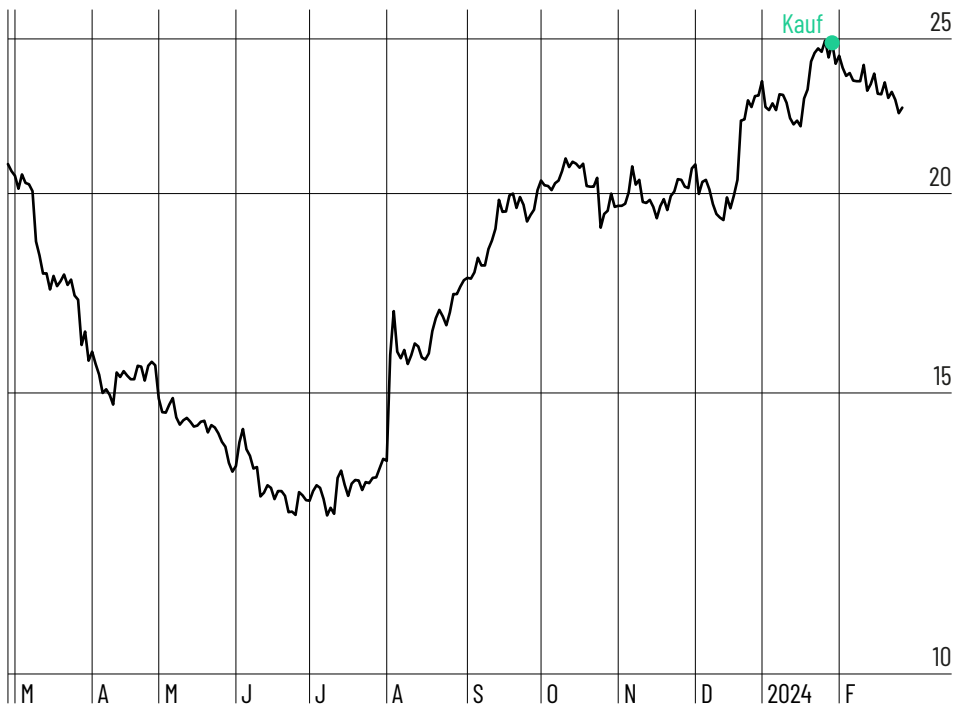
in Euro



Aktueller Kurs	104,40 €
Kaufkurs	75,70 €
Einstiegsdatum	16.05.2023

-7%

in Euro



Aktueller Kurs	22,66 €
Kaufkurs	24,34 €
Einstiegsdatum	30.01.2024

+60%

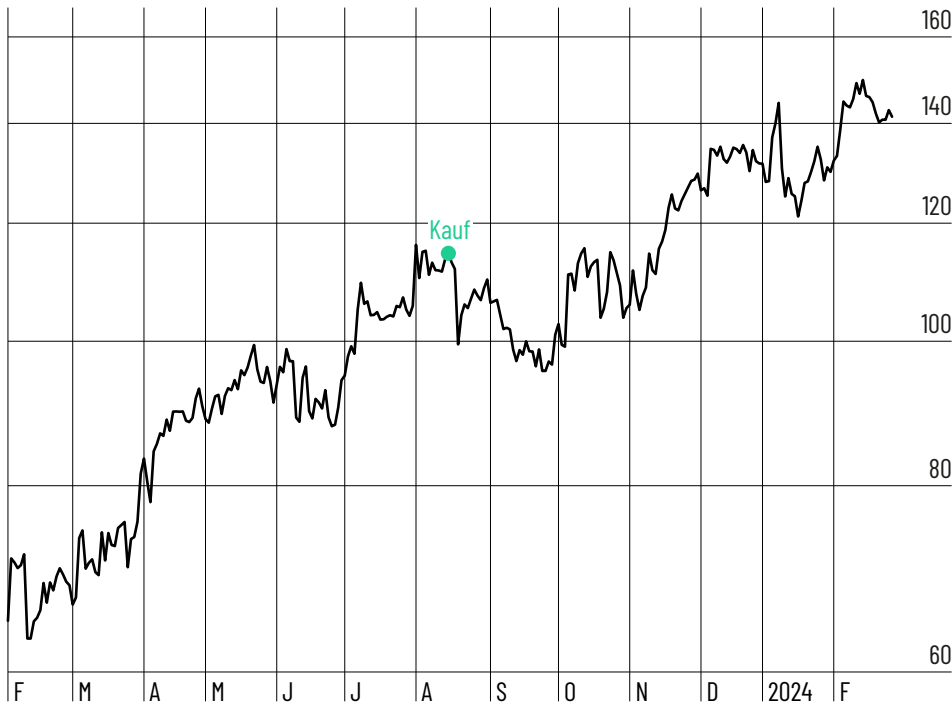
in Euro



Aktueller Kurs	421,80 €
Kaufkurs	264,10 €
Einstiegsdatum	30.01.2024

+25 %

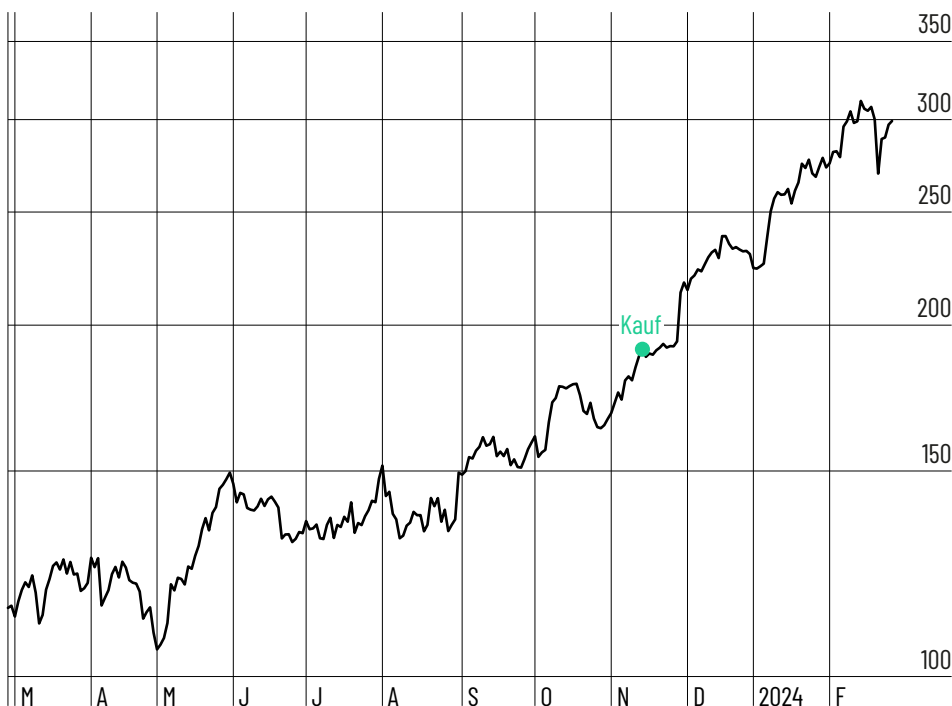
in Euro



Aktueller Kurs	142,90 €
Kaufkurs	114,00 €
Einstiegsdatum	15.08.2023

+58 %

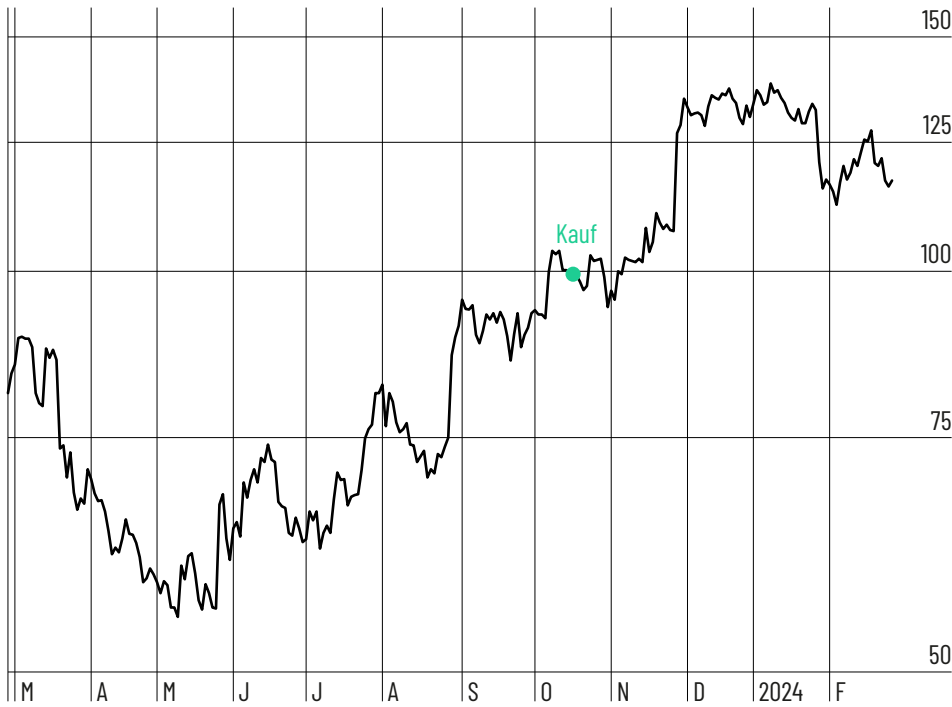
in US-Dollar



Aktueller Kurs	297,00 €
Kaufkurs	187,88 €
Einstiegsdatum	14.11.2023

+16%

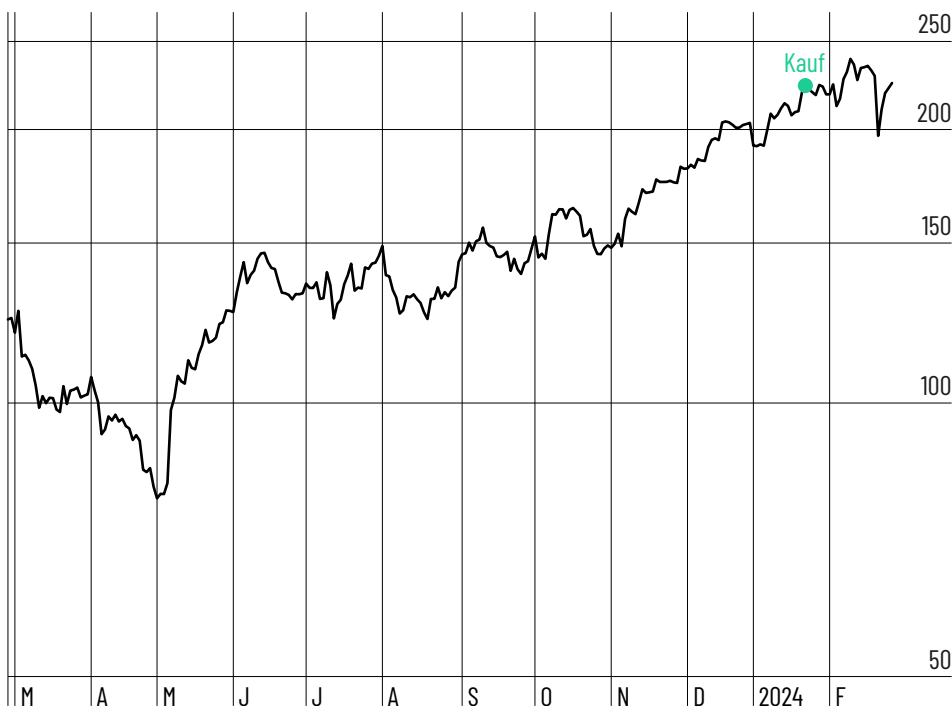
in US-Dollar



Aktueller Kurs	115,80 €
Kaufkurs	99,50 €
Einstiegsdatum	17.10.2023

-0%

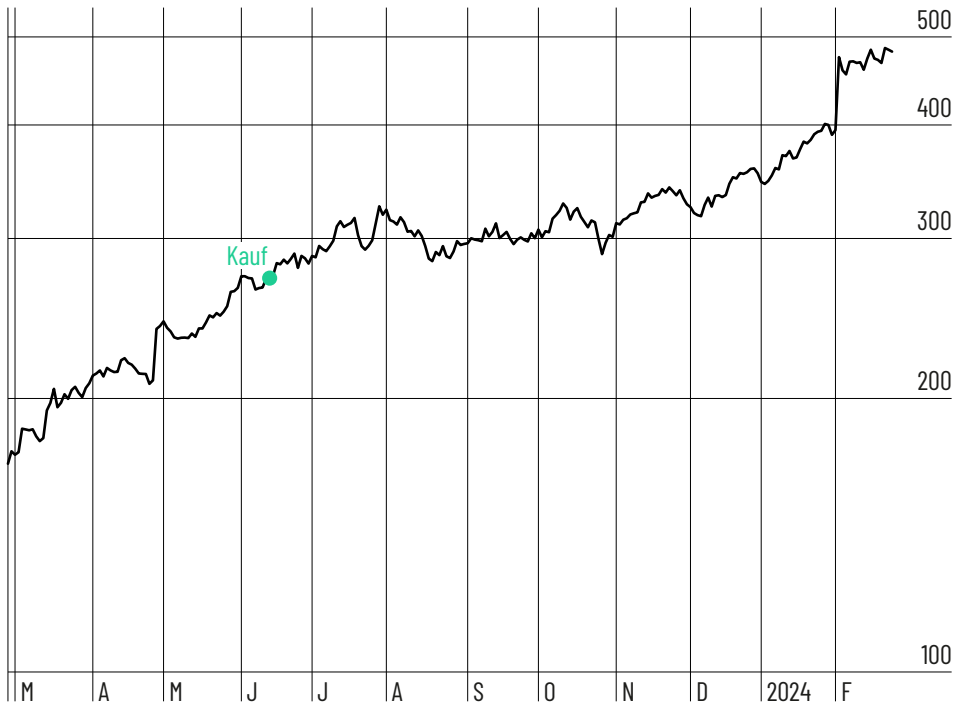
in US-Dollar



Aktueller Kurs	222,15 €
Kaufkurs	223,00 €
Einstiegsdatum	23.01.2024

+76 %

in US-Dollar



Aktueller Kurs	446,35 €
Kaufkurs	253,60 €
Einstiegsdatum	13.06.2023

+230 %

in US-Dollar



Aktueller Kurs	731,10 €
Kaufkurs	221,40 €
Einstiegsdatum	28.02.2023

TSI-Branchen-Depot

Stand: 27.02.2024

Position	WKN	Stückzahl	Kaufdatum	Kaufkurs (in €)	Aktueller Kurs (in €)	Kurswert (in €)	Performance	Gewichtung
Banken	LYX04C	70	25.07.2023	38,54	39,31	2.751,70	+2,0 %	19,2 %
Finanzen	LYX04G	18	22.08.2023	131,88	154,28	2.777,04	+17,0 %	19,4 %
Technologie	LYX04Q	25	12.12.2023	110,92	125,38	3.134,50	+13,0 %	21,9 %
Freizeit & Reisen	LYX04S	50	16.02.1900	47,47	47,47	2.373,25	+0,0 %	16,6 %
Medien	LYX039	35	31.10.2023	73,87	87,19	3.051,65	+18,0 %	21,3 %
Depotwert						14.088,14 €		98,6 %
Bar						207,09 €		1,4 %
Gesamtwert						14.295,23 €		100,0 %
Performance seit 09.09.14 (Startkapital: 10.000 Euro)							+43,0 %	

Transaktionen

Transaktion	Unternehmen	WKN	Stückzahl	Kurs	Transaktionskosten	Performance	Datum
Verkauf	Immobilien	LYX0Y0	80	28,58 €	5,90 €	-6,5 %	27.02.2024
Kauf	Freizeit & Reisen	LYX04S	50	47,47 €	5,90 €	+0,0 %	27.02.2024

TSI-Rangliste Branchen

Rang	Branche	WKN (dazugehöriger ETF)	WKN (dazugehöriges Zertifikat Faktor 2)*
1	Technologie	LYX04Q	MC69PX
2	Freizeit & Reisen	LYX04S	MF1LBP
3	Industriegüter	LYX04K	MC301V
4	Medien	LYX039	MB10BF
5	Automobil	LYX04B	MF1LBV
6	Baugewerbe	LYX04F	MB114N
7	Finanzen	LYX04G	MF1L8Z
8	Haushaltsgüter	LYX04N	MB114P
9	Versicherung	LYX04L	MB114L
10	Banken	LYX04C	MB629N

Rang	Branche	WKN (dazugehöriger ETF)	WKN (dazugehöriges Zertifikat Faktor 2)*
11	Chemie	LYX04E	MF1LBY
12	Gesundheit	LYX04J	MA3W9J
13	Einzelhandel	LYX04P	MBOYWS
14	Immobilien	LYX0Y0	MB1148
15	Telekommunikation	LYX04R	MB114E
16	Essen & Trinken	LYX04H	MA2HUE
17	Öl & Gas	LYX04M	MB3FSQ
18	Energieversorger	LYX04T	MB1149
19	Grundstoffindustrie	LYX04D	MF1LC1

TSI Premium 10. Jahrgang – Ausgabe 09/2024

Redaktionsschluss: 27.02.2024

Erscheinungsweise: wöchentlich als PDF

Herausgeber und Aboverwaltung:

Börsenmedien AG

Am Eulenhof 14 • 95326 Kulmbach

Tel.: 09221 9051 - 110

Fax: 09221 9051 - 4000

E-Mail: kundenservice@boersenmedien.de

Verantwortliche Redakteure (i.S.d.P.): Steffen Härtlein

Vorstand: Bernd Förtsch (Vors.), Leon Müller

Aufsichtsratsvorsitzende: Michaela Förtsch

Grafik: Werbefritz! GmbH, Jörg Runzer, Katja Strobel

Lektorat: Egbert Neumüller

Urheberrecht. Die Inhalte unterliegen dem deutschen Urheberrecht. Die Vervielfältigung, Bearbeitung, Verbreitung und jede Art der Verwertung bedürfen der schriftlichen Zustimmung der Börsenmedien AG. Ausdrücke und Kopien dieser Inhalte sind nur für den privaten, nicht kommerziellen Gebrauch gestattet.

Soweit die Inhalte auf dieser Seite nicht vom Betreiber erstellt wurden, werden die Urheberrechte Dritter beachtet,

insbesondere als solche gekennzeichnet. Sollten Sie trotzdem auf eine Urheberrechtsverletzung aufmerksam werden, bitten wir um einen entsprechenden Hinweis, aufgrund dessen wir derartige Inhalte umgehend entfernen.

Allgemeiner Hinweis. Wir machen Sie vorsorglich darauf aufmerksam, dass die in unseren Produkten enthaltenen Finanzanalysen und Empfehlungen zu einzelnen Finanzinstrumenten eine individuelle Anlageberatung durch Ihren Anlageberater oder Vermögensberater nicht ersetzen können. Unsere Analysen und Empfehlungen richten sich an alle, in ihrem Anlageverhalten sehr unterschiedlichen, Abonnenten und Leser und berücksichtigen damit in keiner Weise persönliche Anlagesituationen.

Den Artikeln, Empfehlungen, Charts und Tabellen liegen Informationen zugrunde, die die Redaktion für zuverlässig hält. Eine Garantie für die Richtigkeit kann die Redaktion jedoch nicht übernehmen. Jeder Haftungsanspruch, insbesondere für Vermögensschäden, die aus Heranziehung der Ausführungen für eigene Anlageentscheidungen resultieren, muss daher kategorisch abgelehnt werden.

Risikohinweis. Jedes Finanzinstrument ist mit Risiken behaftet. Im schlimmsten Fall droht ein Totalverlust. Alle Angaben stammen aus Quellen, welche die Redaktion für vertrauenswürdig hält, ohne eine Garantie für die Richtigkeit übernehmen zu können. Die redaktionellen Inhalte stellen keine Aufforderung zum Kauf oder Verkauf eines Finanzinstruments dar, sondern geben lediglich die Meinung der Redaktion wieder.

Die nächste Ausgabe erscheint am **05.03.2024**

Haben Sie Fragen? Schreiben Sie eine E-Mail an: team@tsi-premium.de