

WASSERSTOFF
Unter Druck
Die Wasserstoff-Aktien schaukeln ab. Lieben jetzt die Energie?

BITCOIN & CO
Uferlose Gewinne
Bei den Kryptowährungen explodieren gerade die Kurse

INTERVIEW
Land unter
Aussie und Barack Obama: Daxler erntet Kritiker über Deutschland

AKTIE: ALLIANZ | APPLE | BAYER | INFINEON | LINDE | NVIDIA | RENAULT | SIEMENS ENERGY | VW



DEUTSCHLANDS FINANZ-WOCHENZEITUNG SEIT 1998

07.11.-23.11.2023 - Nr. 46
www.euro.de
Einzelpreis 4,90 Euro

Preise fallen, Kurse steigen ...



... alles auf Aktien!

BÖRSEN Schlagartig ist der Optimismus an die Märkte zurückgekehrt. Die Wall Street glück die Richtung vor, die Jahresendrunf kann kommen

Rückenkwind für die Börse kam auch von der Politik. In den USA konnte eine Steuersenkung umgesetzt werden, die das Land zahlungsmäßig gemacht hat. Und auch aus dem weltweit wichtigsten Markt China kamen gute Nachrichten. Davi zwischen die Einzelhandelsrisiko noch länger Phase wieder an.

Der Fokus ist auf den chinesischen Markt übergegangen. Der DAX legte am Dienstag 1,8 Prozent zu und lief auch danach weiter nach oben. In den nächsten Tagen sind zwei Monaten. Aktienbesitzer konnten ebenfalls deutliche Kursgewinne verzeichnen.

Aktien allerdings nehmen die Aussicht auf Zinssenkungen bisher vorweg. Die Bilanz zeigt, dass die Kurse in der ersten Phase wieder steigen. Zum Zeitpunkt der tatsächlichen Senkung ist dann die Luft wieder raus. Welche Argumente noch für einen Stillstand der Börsen sprechen, lesen Sie ab der Seite 6.

Deals des Superstars

INVESTMENTS
Wieso Warren Buffett Aktienfonds macht, warum Warren Buffett Aktienfonds hat, welche Aktien die US-Millionär erbt gekauft hat und wo er ausgespart ist

Offene Rechnung
BEZAHLEN
Bezahl kommt aus der Mode. Das release in Aktien von digitalen Bezahl-diensten wie PayPal Schab geben. Das es über seine Währungs das in ist und wie es weitergeht

NEU!
euro am Sonntag Update
Sichern Sie sich diese Woche das neue Update als Geschenk!

Einfach anfordern, Passwort eingeben und freischalten
www.euro.de/update

Preiswert: 0,02€

In Kooperation mit BARRONS | THE WALL STREET JOURNAL | FT.com

MEDIADATEN

gültig ab
01.01.2024 | Preisliste Nr. 30

VERLAGS- UND TECHNISCHE ANGABEN

BEILAGEN, BEIKLEBER UND BEIHEFTER

TERMINE UND SPECIALS

AD SPECIALS

WERBEFORMEN UND PREISE

REICHWEITE + ZIELGRUPPE

PORTRÄT

PORTRÄT

Mit *€uro am Sonntag*, Deutschlands Finanz-Wochenzeitung seit 1998, haben Anleger die wichtigsten Themen an den weltweiten Kapitalmärkten stets im Blick.

Zum Wochenende fasst *€uro am Sonntag* die relevanten Neuigkeiten der Woche rund um Wirtschaft und Börse zusammen und ordnet diese ein. Die Leser erhalten einen Rückblick auf die Woche in Form von ausführlichen Hintergrundinformationen und exklusiven Berichten, ergänzt mit wichtigen Hinweisen und Informationen speziell für Investoren.

€uro am Sonntag zeigt seinen Lesern das ökonomische Wochenbild in seiner ganzen Tiefe und was das für ihr Geld bedeutet. Abgerundet wird die Berichterstattung mit regelmäßigen Analysen und Beurteilungen von Märkten und Unternehmen. Damit aber nicht genug: *€uro am Sonntag* gibt auch einen umfangreichen Ausblick auf die kommende Woche und zeigt, welche Termine Anleger im Blick haben müssen.

Darüber hinaus nimmt *€uro am Sonntag* die internationalen Kapitalmärkte unter die Lupe und deckt dabei alle relevanten Anlageklassen ab: Aktien, Anleihen, Fonds, ETFs, Zertifikate, Tages- und Festgeld, Kryptowährungen und alternative Finanzprodukte bis hin zur steuerlichen Einordnung.

€uro am Sonntag bietet so eine einzigartige Kombination aus Nachrichten, Hintergründigem und Service für Anleger. Und das alles leicht verständlich und übersichtlich aufbereitet. Dazu gibt es pünktlich zum Sonntag noch ein zusätzliches digitales Wochenend-Update mit den neuesten Nachrichten und aktualisierten Freitags-Schlusskursen der Frankfurter und New Yorker Börse.

➤ **€uro am Sonntag Wochenzeitung – Print und E-Paper, sowie digitales Update**

➤ **eurams.de – Website und Social-Media-Kanäle**

AKTUELL

Die wichtigsten Finanznachrichten und – Themen der Woche

TOPSTORY

Hintergrundartikel zu den interessantesten Märkten, Branchen und Unternehmen inkl. aussagekräftiger Peer-Vergleiche

TOPS & FLOPS DER REDAKTION

Analysen der stark bzw. schwach gelaufenen Aktien und Märkte

IHR GELD

Von Aktien, Zertifikaten, Fonds, Tagesgeld über Anleihen, Währungen bis zu Rohstoffen und Alternative Investments

BRANCHE und INTERVIEW DER WOCHE

Vorstellung und Analyse des spannendsten Sektors der Woche. Außerdem die wichtigsten CEOs und Entscheider sowie relevante Persönlichkeiten im Interview

TERMINE / KURSTABELLEN

Zusammenfassung der wichtigsten Termine der kommenden Woche sowie ein umfangreicher Kursteil mit Einzelaktien, Fonds, Anleihen und Zertifikaten runden das Angebot ab



VERBREITUNG UND ZIELGRUPPE

Verbreitung €uro am Sonntag

Garantiert verkaufte Auflage: 16.000 Exemplare
Kalkulierte Druckauflage: 20.000 Exemplare

(gemäß Ziffer IV 8. Unserer Allgemeinen Geschäftsbedingungen für Anzeigen und andere Werbemittel)



» Leserstruktur €uro am Sonntag

Geschlecht und Alter

Index = 100 %

84 %	Männer	171	61 %	30-59 Jahre	129
16 %	Frauen	31	31 %	60+ Jahre	94

Ausbildung, Beruf und Einkommen

Index = 100 %

49 %	Abitur, Hochschulreife oder Studium	148
15 %	Große und Mittlere Selbständige, Freie Berufe	203
23 %	Leitende Angestellte, höhere Beamte	233
45 %	Haushaltsnettoeinkommen über 4.000 € im Monat	133

Zielgruppen / Käufertypologien

Index = 100 %

56 %	Kernzielgruppe Geldanlage	228
23 %	Kernzielgruppe Versicherungen	148
22 %	Ratgeber, Experte private Altersvorsorge	310
35 %	Qualitätsorientierte Konsumenten	164
33 %	Luxusorientierte Konsumenten	295
27 %	Innovatoren	491
18 %	Trendsetter	117

Besitz von Geldanlagen

Index = 100 %

65 %	Wertpapiere	191
43 %	Aktien	281
1 %	Zertifikate, Optionsscheine	123
28 %	Aktiefonds	283
13 %	ETFs	203
25 %	Armbanduhr der Luxusklasse	207

Kaufplan

Index = 100 %

35 %	Wertpapiere	324
25 %	Versicherungen	221
16 %	Immobilien	208
4 %	Neuwagen	165


















Detaillierter aufgeschlüsselte Zahlen unter: www.boersenmedien.com/mediadaten



Quelle: AWA 2023

WERBEFORMEN UND PREISE

GRÖSSE in Seitenteilen	ANGESCHNITTENE ANZEIGEN ¹⁾ + 3 mm Beschnittzugabe	SATZSPIEGELFORMAT	PREISE 4C
Standard	Breite x Höhe in mm	Breite x Höhe in mm	
 1/1 Seite	230 x 302	205 x 275	9.300,00 €
 1/2 Seite hoch	-	111 x 275	5.650,00 €
 1/2 Seite quer	-	205 x 137,5	
 1/3 Seite quer	-	205 x 91,6	3.890,00 €
 1/4 Seite quer	-	205 x 68,7	3.050,00 €
 Eckfeld	-	111 x 137,5	3.050,00 €
 Marginalspalte ²⁾	-	62 x 275	4.550,00 €
Umschlag			
 2. Umschlagseite	230 x 302	205 x 275	10.300,00 €
 3. Umschlagseite	230 x 302	205 x 275	10.300,00 €
 4. Umschlagseite	230 x 302	205 x 275	10.300,00 €
Überbundanzeigen			
 Tunnelanzeige	-	200 x 137,5	7.600,00 €
 Openingspread (U2 + S. 3)	460 x 302	432 x 275	20.500,00 €
 Doppelseite 2/1	460 x 302	432 x 275	18.600,00 €
 Doppelseite 2 x 1/2	-	432 x 137,5	11.300,00 €
 Doppelseite 2 x 1/3	-	432 x 91,6	7.780,00 €

¹⁾Anzeigen im Anschnitt: Ausschließlich bei den Formaten 2/1 Seite oder 1/1 Seite möglich.

²⁾Marginalspalte: auf einer linken Seite links außen auf einer rechten Seite rechts außen.

Änderungen unter Vorbehalt. Alle genannten Preise verstehen sich zzgl. gesetzlicher MwSt. Weitere Formate auf Anfrage.

RABATT

KOMBINATIONS-RABATT

Die Börsenmedien AG hat erneut Bestmarken bei den Umfragen der Allensbacher Markt- und Werbeträgeranalyse 2023 erreicht. In der Kombination aus den Wochenmagazinen DER AKTIONÄR, BÖRSE ONLINE und €uro am Sonntag sowie dem Monatstitel €uro konnten sich die Publikationen wie bereits im Vorjahr gegen ihre Wettbewerber durchsetzen. **Die Marken der Börsenmedien AG erreichen eine Nettoreichweite von 1,2 Prozent, das entspricht 810.000 Leserinnen und Leser (LpA).**

Sie erhalten 15 % Kombinations-Rabatt bei Anzeigenbuchungen in der Börsenmedien-Kombination. Dazu müssen die Anzeigen eines Inserenten mit identischem Produkt/Kreation im gleichen Format in allen Zeitschriften im gleichen Zeitraum erscheinen. Bei Buchung von 3 Titeln der Börsenmedien-Kombination erhalten Sie 10 % Rabatt.

AD SPECIALS

ADVERTORIAL



VERKÜRZTE UMMANTELUNG

BOOKLET-BEIKLEBER



KONZEPTION + ANGEBOT sowie weitere Specials auf Anfrage!

PAKETE
Gern konzipieren wir gemeinsam mit Ihnen ein individuelles Angebot - sprechen Sie uns einfach an!

Änderungen unter Vorbehalt.

Weitere Formate und Gestaltung der Advertorials auf Anfrage.

Alle genannten Preise verstehen sich zzgl. gesetzlicher MwSt.

TERMINE

AUSGABE	EVT	AS	DU	WEITERE INFOS
01/2024	05.01.24	28.12.23	29.12.23	
02/2024	12.01.24	04.01.24	08.01.24	
03/2024	19.01.24	11.01.24	15.01.24	
04/2024	26.01.24	18.01.24	22.01.24	PLUS 27.01.2024 Börsentag Dresden
05/2024	02.02.24	25.01.24	29.01.24	
06/2024	09.02.24	01.02.24	05.02.24	
07/2024	16.02.24	08.02.24	12.02.24	
08/2024	23.02.24	15.02.24	19.02.24	
09/2024	01.03.24	22.02.24	26.02.24	
10/2024	08.03.24	29.02.24	04.03.24	
11/2024	15.03.24	07.03.24	11.03.24	PLUS 16.03.2024 Anlegertag München
12/2024	22.03.24	14.03.24	18.03.24	
13/2024	28.03.24	21.03.24	25.03.24	
14/2024	05.04.24	28.03.24	28.03.24	
15/2024	12.04.24	04.04.24	08.04.24	
16/2024	19.04.24	11.04.24	15.04.24	
17/2024	26.04.24	18.04.24	22.04.24	PLUS 26. - 27.04.2024 Invest
18/2024	03.05.24	25.04.24	29.04.24	
19/2024	10.05.24	02.05.24	06.05.24	
20/2024	17.05.24	08.05.24	13.05.24	
21/2024	24.05.24	16.05.24	17.05.24	
22/2024	31.05.24	23.05.24	27.05.24	
23/2024	07.06.24	29.05.24	03.06.24	
24/2024	14.06.24	06.06.24	10.06.24	
25/2024	21.06.24	13.06.24	17.06.24	
26/2024	28.06.24	20.06.24	24.06.24	
27/2024	05.07.24	27.06.24	01.07.24	
28/2024	12.07.24	04.07.24	08.07.24	
29/2024	19.07.24	11.07.24	15.07.24	
30/2024	26.07.24	18.07.24	22.07.24	
31/2024	02.08.24	25.07.24	29.07.24	
32/2024	09.08.24	01.08.24	05.08.24	
33/2024	16.08.24	08.08.24	12.08.24	
34/2024	23.08.24	14.08.24	19.08.24	
35/2024	30.08.24	22.08.24	26.08.24	
36/2024	06.09.24	29.08.24	02.09.24	PLUS 07.09.2024 Börsentag Berlin
37/2024	13.09.24	05.09.24	09.09.24	
38/2024	20.09.24	12.09.24	16.09.24	PLUS 21.09.2024 Aktionärstag Kulmbach
39/2024	27.09.24	19.09.24	23.09.24	
40/2024	04.10.24	26.09.24	30.09.24	
41/2024	11.10.24	02.10.24	07.10.24	
42/2024	18.10.24	10.10.24	14.10.24	
43/2024	25.10.24	17.10.24	21.10.24	
44/2024	31.10.24	24.10.24	28.10.24	PLUS 02.11.2024 Börsentag Hamburg
45/2024	08.11.24	31.10.24	04.11.24	
46/2024	15.11.24	07.11.24	11.11.24	
47/2024	22.11.24	14.11.24	18.11.24	
48/2024	29.11.24	21.11.24	25.11.24	
49/2024	06.12.24	28.11.24	02.12.24	
50/2024	13.12.24	05.12.24	09.12.24	
51-52/2024	20.12.24	12.12.24	16.12.24	



Änderungen unter Vorbehalt. **PLUS** Erhöhte Reichweite durch Auslage auf Fachmesse.

Die Redaktion behält sich das Recht vor, den Veröffentlichungstermin und die Ausgestaltung der Themen-Specials aufgrund aktueller Ereignisse zu ändern.

BEILAGEN, BEIKLEBER UND BEIHEFTER

BEILAGEN

sind der Zeitschrift lose beigefügte Drucksachen.

	GESAMT
Preise: (je Tsd.)	
• bis 25 Gramm:	200 €
• je weit. 5 Gramm:	10 €
Formate: (B x H)	
• Mindestformat:	105 x 148 mm
• Höchstformat:	210 x 282 mm
• Oversized:	auf Anfrage
Sonst.:	
• Platzierung <i>im Heft</i> :	an unbestimmter Stelle
• Belegung:	Gesamtauflage
• Drucksachen:	müssen parallel zum Heftrand geschlossen sein
• Umfang:	bis zu 8 Seiten, größerer Umfang auf Anfrage

BEIKLEBER

werden auf eine Basisanzeige so aufgeklebt, dass sie vom Interessenten abgelöst und verwendet werden können.

	GESAMT
Preise: (je Tsd.)	
• bis 10 Gramm:	110 €
• bis 20 Gramm:	120 €
• bis 30 Gramm:	130 €
+ Basisanzeige (1/1Seite):	9.300 €
Formate: (B x H)	
• Mindestformat:	90 x 70 mm
• Höchstformat:	195 x 195 mm

Platzierung: auf Anfrage

BEIHEFTER

werden fest in die Zeitschrift eingehftet.

	Gesamt
Preise: (je Tsd.)	
• 4 Seiten:	220 €
• 8 Seiten:	230 €
• 12 Seiten:	240 €
• 16 Seiten:	250 €

Formate und **Platzierung** auf Anfrage.

ALLGEMEINES

Bei Buchung bitte Angabe von Format, Grammatik und Gewicht. Komplettpreis pro Tsd. inkl. Postgebühren. Druck auf Anfrage. Aus Verfügbarkeitsgründen ist eine möglichst frühzeitige Reservierung zu empfehlen.

Die Vorlage eines inhaltlich verbindlichen Musters (PDF) ist Bedingung für die Auftragsannahme und -ausführung.

BERECHNUNGSGRUNDLAGE

Berechnungsgrundlage ist die kalkulierte Druckauflage.

AUFLAGENABSTIMMUNG

Geringfügige Abweichungen von den vereinbarten Streugebieten sind aus vertriebstechnischen Gründen möglich. Um kurzfristig auf Auflagenschwankungen reagieren zu können, empfiehlt sich vor Drucklegung eine nochmalige Rücksprache mit dem Verlag.

ANLIEFERUNGSTERMIN

Anliefertermin für Beilagen, Beikleber und Beihefter spätestens 7 Werktage vor EVT.

RICHTLINIEN

Weitere Spezifikationen auf Anfrage.

LIEFERANSCHRIFT

Erhalten Sie mit der Auftragsbestätigung.

KENNZEICHNUNG DER PALETTEN

Absender und Empfänger
Euro am Sonntag, Ausgaben-Nr., Name des Produkts und Menge je Palette, Gesamtanzahl, Anzahl der Paletten und Palettengewicht

5 Muster
verbindlich
erforderlich bei
Auftragserteilung

Änderungen unter Vorbehalt. Alle genannten Preise verstehen sich zzgl. gesetzlicher MwSt. und sind nicht rabattfähig.

VERLAGSANGABEN



WWW.BOERSENMEDIEN.COM



ANSCHRIFT

Börsenmedien AG
Am Eulenhof 14
95326 Kulmbach

Niederlassung München
Bayerstraße 71-73
80335 München

+49 89 27264-0

@anzeigen.muenchen@boersenmedien.de

www.boersenmedien.com/mediadaten

BANKVERBINDUNG

Deutsche Bank
IBAN DE 77 1007 0000 0036 4661 00
BIC DEUTDE33XXX

UST-ID

DE198205675

PZ-NUMMER

530847

GESCHÄFTSBEDINGUNGEN

Für die Abwicklung von Aufträgen gelten die Zahlungs- und Geschäftsbedingungen des Verlags. Diese finden Sie unter:
<https://www.boersenmedien.com/medien-agb.html>

ERSCHEINUNGSWEISE

wöchentlich

ERSTVERKAUFSTAG

Freitag

HEFTPREIS

5,90 € (EV Print)
4,49 € (EV Digital)

IVW

Mitglied der Informationsgesellschaft zur Feststellung der Verbreitung von Werbeträgern.

Aufgrund steuerlicher Vorschriften bitten wir bei Auftragserteilung um die Angabe von Steuernummer und/oder Umsatzsteuer-ID. Die in dieser Preisliste aufgeführten Angaben können unterjährig aktualisiert werden. Den jeweils letzten, verbindlichen Stand der Mediadaten finden Sie [hier](#).

VERMARKTUNG

Börsenmedien AG
Niederlassung München
Bayerstraße 71-73
80335 München
F: +49 89 27264-198

Jacek Majewski
Head of Sales

+49 9221 9051-500

@j.majewski@boersenmedien.de

Maria Schmid

Key Account Managerin

+49 89 27264-293

@maria.schmid@boersenmedien.de

Silke Weiner

Anzeigendisposition

+49 89 27264-346

@silke.weiner@boersenmedien.de

TECHNISCHE ANGABEN

DETAILS

Heftformat: 230 x 302 mm + 3 mm Beschnittzugabe
Satzspiegel: 205 x 275 mm
Beschnittsicherheit: 3 mm*
Raster: 80er Raster /200lpi
Druckverfahren: Rollenoffset (Heatset)
Druckfarben: Euroskala (Cyan, Magenta, Yellow, Black)

*Gestaltungselemente der Anzeige, die nicht angeschnitten werden sollen, müssen mindestens 5 mm zur Formatbegrenzung des Heftes haben.

DATENÜBERTRAGUNG/LIEFERUNG

Datenübertragung: FTP auf Anfrage
Dateibenennung: Eurams_Ausgabe_Kundenname_Motiv

DATENFORMATE

Standard: mit echten Transparenzen
Komp: PDF 1.3 und 1.4
Schriften: alle einbetten
Bildauflösung: 300 dpi, Strichzeichnung: 1.200 dpi
Gesamtfarbauftrag: (max.) 260 %

Die Qualität bei JPEG-komprimierten Bildern wird durch die Anlieferer bestimmt.

Änderungen unter Vorbehalt.

Reklamationen aufgrund nicht korrekter Druckunterlagen können vom Verlag nicht anerkannt werden.

FARBANZEIGEN

Der eventuelle Verzicht auf die Grundfarbe bei der Anlage von Farbanzeigen ist ohne Einfluss auf die Berechnung der Anzeigen.

Sonderfarben oder Farbtöne, die durch den Zusammendruck von Farben der verwendeten Skala nicht erreicht werden können, bedürfen besonderer Vereinbarung.

Geringe Tonwertabweichungen sind im Toleranzbereich des Auf-lagendrucks begründet. Ein Proof-Versand findet nicht statt.

Farbprofil: **PSO INP (48L)**

ANSPRECHPARTNER

Tanja Rüth

+49 89 27264-162

@tanja.rueth@boersenmedien.de

KONTAKT



ANSPRECHPARTNER

Jacek Majewski
Head of Sales
☎ +49 9221 90 51-500
@ j.majewski@boersenmedien.de

Maria Schmid
Key Account Managerin
☎ +49 89 272 64- 293
@ maria.schmid@boersenmedien.de

Silke Weiner
Anzeigendisposition
☎ +49 89 272 64- 346
@ silke.weiner@boersenmedien.de