



# High-End-Elite

## Kernzielgruppe



DIE BÖRSEN MEDIEN-KOMBINATION ist die  
**Nummer 1**  
unter den Wirtschaftstiteln in der  
Zielgruppe Geldanlage

## Börsenmedien-Kombination

### 870.000 Leserinnen und Leser


Die Börsenmedien AG hat erneut Bestmarken bei den Umfragen der Allensbacher Markt- und Werbeträgeranalyse 2023 erreicht. In der Kombination aus den Wochenmagazinen DER AKTIONÄR, BÖRSE ONLINE und €uro am Sonntag sowie den Monatstiteln €uro und *einfach börse* konnten sich die Publikationen wie bereits im Vorjahr gegen ihre Wettbewerber durchsetzen.

Die Marken der Börsenmedien AG erreichen eine Nettoreichweite von **1,2 Prozent**, das entspricht **870.000 Leserinnen und Leser (LpA)**.

## Soziodemografie der High-End-Elite in %

Index = 100 %

- 35 % gehören der obersten gesellschaftlich-wirtschaftlichen Schicht an
- 35 % gehören zum Marktsegment „Luxusorientierte Konsumenten“
- 31 % sind von Luxusmarken fasziniert und leisten sich diese gerne
- 14 % bevorzugen Kleidung exklusiver Marken
- 43 % haben mehr als 1.000 Euro im Monat zur freien Verfügung



## Besitz/Kaufverhalten

Index = 100 %

- 6 % Cognac, Weinbrand, Brandy
- 15 % besitzen Füllfederhalter der Luxusklasse
- 30 % besitzen eine hochwertige Armbanduhr (ab 500 Euro)



## Kaufplan (1-2 Jahre)

Index = 100 %

- 6 % hochwertige Armbanduhr (ab 500 Euro)
- 4 % wertvoller Schmuck (Einzelstücke ab 1.000 Euro)



## Markenbewusstsein?

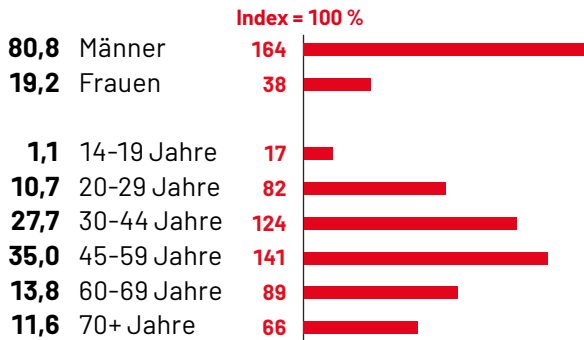
Mehr als **jeder 2. Leser** ist davon überzeugt, dass sich die Investition in Markenprodukte lohnt.

## Motoryacht?

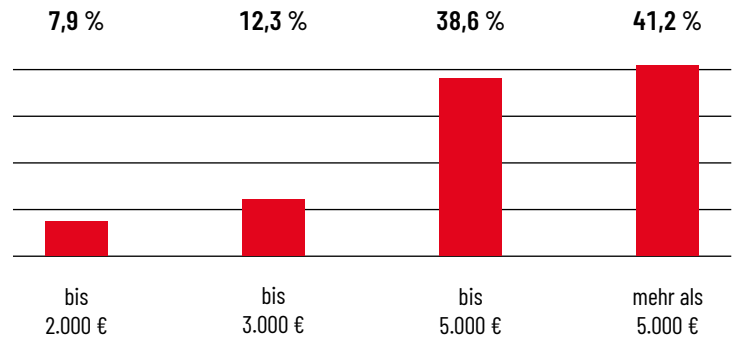
**7.800 Leser** planen den Kauf einer Segel- oder Motoryacht.

## Leserstruktur Börsenmedien-Kombination

### Geschlecht und Alter



### Nettoeinkommen / Monat



Quelle: AWA 2023

### PRINT

### TV

### DIGITAL

**DER AKTIONÄR** 35.722  
**BÖRSE ONLINE** 27.354  
**einfach börse** 8.545  
**€uro** 32.233  
**€uro am Sonntag** 21.256

Quelle: IVW, Durchschnitt III/22 - II/23

**DER AKTIONÄR TV**  
**2,97 Mio.** Aufrufe / Monat  
**0,5 Mio.** Aufrufe / Monat Livestream IPTV  
**45 Min.** Ø Verweildauer Livestream

Quelle: google

**deraktionaeer.de** 9,3 Mio.  
**boerse-online.de** 3,7 Mio.  
 Visits / Monat

Quelle: IVW, Durchschnitt 07/22 - 06/23

## Ihre Vorteile



### In Erinnerung bleiben

Crossmediale Werbebotschaften werden besser aufgenommen und bleiben in Erinnerung. Mehr Kontaktpunkte bedeuten mehr Erfolg für Ihr Unternehmen.



### Streuverlust vermeiden

Mit den Angeboten der Börsenmedien AG treffen Sie auf einkommenstarke Zielgruppe mit einem überdurchschnittlich hohen Interesse an Finanzthemen. So können Sie sicher sein, dass Ihre Werbung gut ankommt.



### Seriöses Werbeumfeld

Die Börsenmedien AG lebt von ihrer hohen redaktionellen Glaubwürdigkeit und langjährigen Leserbindung. Davon profitiert auch Ihre Werbung.



### Kombinations-Rabatt

Sie erhalten 20 % Kombinations-Rabatt bei Anzeigenbuchungen in der Börsenmedien-Kombination. Dazu müssen die Anzeigen eines Inserenten mit identischem Produkt/ Kreation im gleichen Format in allen Zeitschriften im gleichen Zeitraum erscheinen. Bei Buchung von 4 Titeln der Börsenmedien-Kombination erhalten Sie 15 %, bei Buchung einer Kombination aus 3 Titeln 10 % Rabatt.

## Ihr Kontakt

### Head of Sales

Jacek Majewski

☎ 09221 9051-500

✉ j.majewski@boersenmedien.de

### Key Account Managerin

Maria Schmid

☎ 089 27264-293

✉ maria.schmid@finanzenverlag.de